



SERVIZIO STATISTICA DEL COMUNE DI FERRARA

ANTICIPAZIONE DEGLI INDICI DEI PREZZI AL CONSUMO CITTA' DI FERRARA giugno 2005 (dati provvisori)

La rilevazione dei prezzi al consumo effettuata mensilmente dai comuni capoluogo di provincia, ha lo scopo di rendere disponibile un ampio insieme di informazioni sui prezzi praticati a livello locale per gran parte di beni e servizi compresi in un paniere, che rappresenta il più fedelmente possibile i consumi delle famiglie nella loro globalità.

La scelta dei prodotti "rappresentativi" viene effettuata dall'ISTAT, titolare della rilevazione, sulla base di informazioni provenienti da indagini allo scopo strutturate e da fonti statistiche ed amministrative esterne all'Istituto.

Il paniere consta di circa 1.043 beni e servizi per ciascuno dei quali viene raccolta a livello locale una pluralità di quotazioni di prezzo che tiene conto delle caratteristiche del prodotto, della rete distributiva, delle abitudini di spesa.

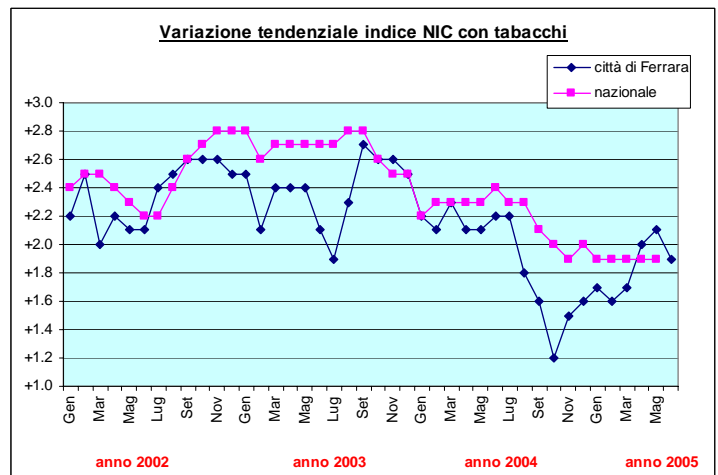
Tali quotazioni, elaborate con sistemi statistici stabiliti dall'Istituto Nazionale di Statistica, permettono di elaborare un indice principale denominato "NIC" (indice nazionale dei prezzi al consumo per l'intera collettività) e due indici satelliti denominati rispettivamente "FOI" (indice dei prezzi al consumo per le famiglie di operai ed impiegati) e "IPCA" (indice armonizzato comunitario).

Il "NIC" che misura le variazioni dei prezzi nel tempo di beni e servizi destinati al consumo finale di tutte le famiglie presenti sul territorio nazionale, è l'indice con maggior copertura e viene assunto come strumento per misurare l'inflazione in Italia e nelle varie città; il "FOI", che pure ha un impiego giuridico rilevante, viene utilizzato, tra l'altro, come misura per la disciplina delle locazioni e per gli adeguamenti dei canoni d'affitto.

Alla fine di ogni anno l'Istat ridefinisce il paniere, sulla base della verifica della rappresentatività dei prodotti presenti nella rilevazione, escludendo i prodotti che mostrano una diffusione in declino ed introducendo invece alcuni di nuova diffusione.

Rispetto al 2004 sono state eliminate 12 posizioni rappresentative: pediatra (attività intramuraria), pedicure, torta confezionata, cotton floc, antenna satellitare e decoder, compact disc player, autoradio, compasso, pattini a rotelle, accessori telefoni cellulari, riparazione videoregistratore e navigazione lagunare. Le posizioni rappresentative inserite sono 5: prodotto di pasticceria fresca, estetista, varietà di pesce locale, costume da bagno uomo, apparecchi per la telefonia fissa.

A Ferrara, nel mese di giugno 2005, l'indice dei prezzi al consumo per l'intera collettività (NIC) ha fatto registrare una diminuzione dello 0,3% rispetto al mese precedente e una variazione tendenziale annua positiva dell'1,9%.



- **PRODOTTI ALIMENTARI, BEVANDE ANALCOLICHE:** diminuzione dello 0,4% rispetto al mese precedente, dovuta principalmente ad un sensibile calo di prezzo delle patate, del pesce fresco e, in misura minore, dei crostacei e molluschi freschi e del pollame. Sul fronte opposto si segnala l'aumento dell'acqua minerale. Rispetto all'anno precedente si registra una diminuzione dello 0,2%, dovuta, oltre ad un sensibile calo di prezzo ancora delle patate, anche ad un'importante diminuzione della frutta fresca e, in misura minore, di crostacei e molluschi freschi, della carne suina e dei succhi di frutta. Sul fronte opposto si segnalano invece, rispetto all'anno precedente, gli aumenti del pane, del pesce fresco e del cacao.

- **BEVANDE ALCOLICHE E TABACCHI:** diminuzione dello 0,2% rispetto al mese precedente, dovuta a leggere diminuzioni di prezzo del vino e delle bevande alcoliche. Sensibile incremento invece rispetto all'anno precedente (+5,0%), dovuta agli aumenti di sigarette e tabacchi.

- **ABBIGLIAMENTO E CALZATURE:** nessuna variazione significativa rispetto al mese precedente. Rispetto all'anno precedente segnaliamo un aumento superiore alla media degli articoli di merceria.

- **ABITAZIONE ACQUA ENERGIA E COMBUSTIBILI:** aumento dello 0,2% rispetto al mese precedente, dovuto principalmente ad un incremento di prezzo dei combustibili liquidi.

Aumento del 4,8% rispetto all'anno precedente, con aumenti sensibili in tutte le voci di prodotto e particolarmente accentuati relativamente al servizio raccolta rifiuti e ai combustibili liquidi.

- **MOBILI ARTICOLI E SERVIZI PER LA CASA:** nessuna variazione significativa rispetto al mese precedente.

Aumento dell'1,6% rispetto all'anno precedente, con incrementi più sensibili relativamente alla riparazione elettrodomestici, agli utensili in plastica, al materiale elettrico, agli accessori da giardino e ai prodotti per la manutenzione della casa.

- **SERVIZI SANITARI E SPESE PER LA SALUTE:** nessuna variazione significativa rispetto al mese precedente.

Diminuzione dello 0,8% rispetto all'anno precedente, dovuto al calo di prezzo dei medicinali, mentre si segnala l'aumento sensibile del costo delle analisi cliniche e degli accertamenti diagnostici.

- **TRASPORTI:** aumento dello 0,2% rispetto al mese precedente, dovuto principalmente agli aumenti dei trasporti aerei e del trasferimento di proprietà.

Rispetto all'anno precedente si evidenzia un aumento del 4,9%, dovuto innanzitutto ad un forte aumento del costo dei trasporti aerei, quindi agli aumenti di prezzo del trasferimento di proprietà, della

riparazione mezzi di trasporto, del gasolio per auto e, in misura minore a quest'ultimo, della benzina.

- **COMUNICAZIONI:** diminuzione dello 0,4% rispetto al mese precedente e del 4,9% rispetto all'anno precedente dovuta ad un calo di prezzo delle apparecchiature e materiale telefonico.

- **RICREAZIONE SPETTACOLI E CULTURA:** nessuna variazione significativa rispetto al mese precedente.

Aumento dell'1,1% rispetto all'anno precedente, dovuto principalmente agli aumenti del prezzo del biglietto per manifestazioni sportive e del costo dei pacchetti vacanza, mentre sul fronte opposto si segnala la diminuzione di prezzo degli apparecchi per il trattamento dell'informazione.

- **ISTRUZIONE:** nessuna variazione significativa rispetto al mese precedente ed aumento del 2,1% rispetto all'anno precedente, con aumenti maggiori relativamente all'istruzione secondaria e universitaria.

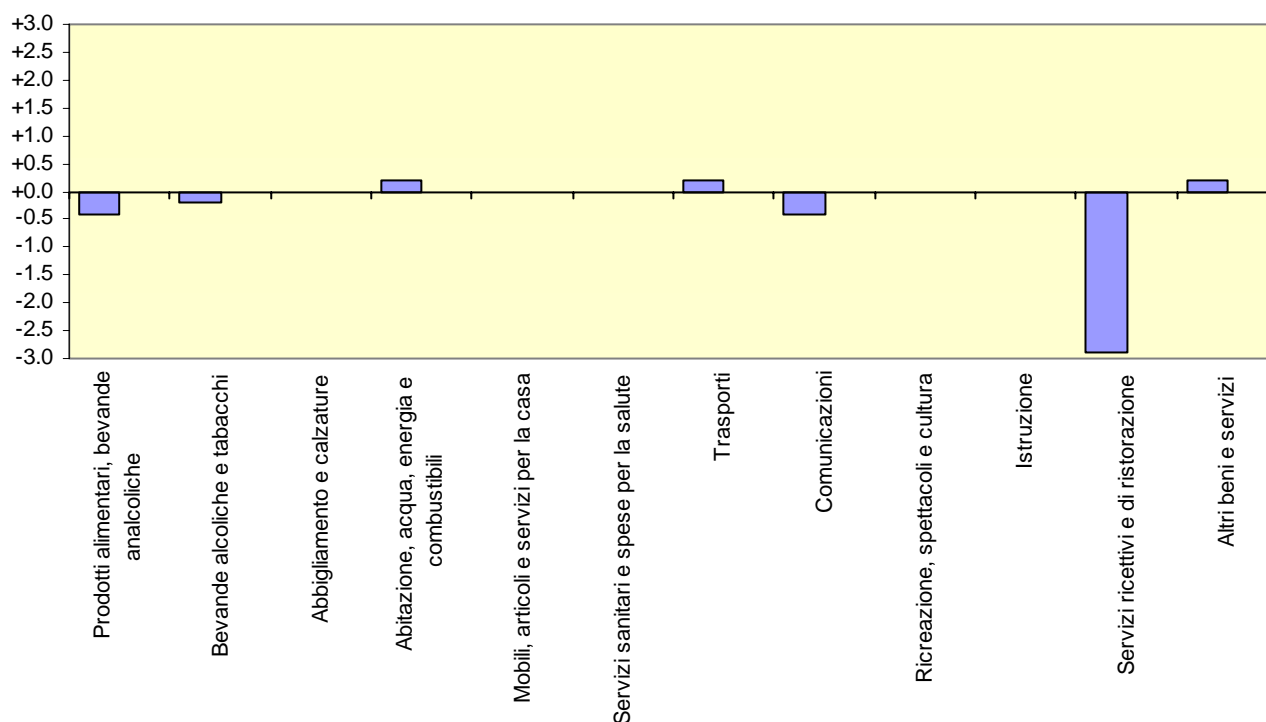
- **SERVIZI RICETTIVI E DI RISTORAZIONE:** diminuzione del 2,9% rispetto al mese precedente, dovuta ad un calo del prezzo della camera d'albergo e del pasto al ristorante. Aumento dell'1,3% su base annua, dovuto soprattutto ad aumento di prezzo degli altri servizi di alloggio e della camera d'albergo.

- **ALTRI BENI E SERVIZI:** aumento dello 0,2% rispetto al mese precedente, dovuto soprattutto ad un incremento di prezzo della fede nuziale in oro. Aumento del 2,3% su base annua, dove si notano incrementi particolarmente accentuati relativamente al costo dei servizi bancari e dei servizi per il culto.

FERRARA – giugno 2005 (dati provvisori)

INDICI DEI PREZZI AL CONSUMO				
CAPITOLI	PER L'INTERA COLLETTIVITA'		PER LE FAMIGLIE DI OPERAI ED IMPIEGATI	
	Variazione %		Variazione %	
	rispetto al mese precedente	rispetto al corrispondente mese dell'anno precedente	rispetto al mese precedente	rispetto al corrispondente mese dell'anno precedente
Prodotti alimentari, bevande analcoliche	-0,4	-0,2	-0,3	+0,0
Bevande alcoliche e tabacchi	-0,2	+5,0	-0,1	+5,2
Abbigliamento e calzature	+0,0	+0,9	+0,0	+0,8
Abitazione, acqua, energia e combustibili	+0,2	+4,8	+0,1	+4,4
Mobili, articoli e servizi per la casa	+0,0	+1,6	+0,0	+1,5
Servizi sanitari e spese per la salute	+0,0	-0,8	+0,0	-0,2
Trasporti	+0,2	+4,9	+0,1	+5,0
Comunicazioni	-0,4	-4,9	-0,6	-4,9
Ricreazione, spettacoli e cultura	+0,0	+1,1	+0,0	+1,1
Istruzione	+0,0	+2,1	+0,0	+2,5
Servizi ricettivi e di ristorazione	-2,9	+1,3	-2,8	+1,6
Altri beni e servizi	+0,2	+2,3	+0,1	+2,0
Indice generale	-0,3	+1,9	-0,3	+1,7
Indice generale al netto dei tabacchi	-0,4	+1,7	-0,3	+1,7

**Variazione %rispetto al mese precedente dell'indice per l'intera
collettività nazionale, per capitoli di spesa, città di Ferrara, mese di
GIUGNO 2005.**



A Ferrara, nel mese di giugno 2005, l'indice dei prezzi al consumo per le famiglie di operai e impiegati (FOI) ha fatto registrare una

diminuzione dello **0,3%** rispetto al mese precedente e una variazione tendenziale annua positiva dell'**1,7%**.

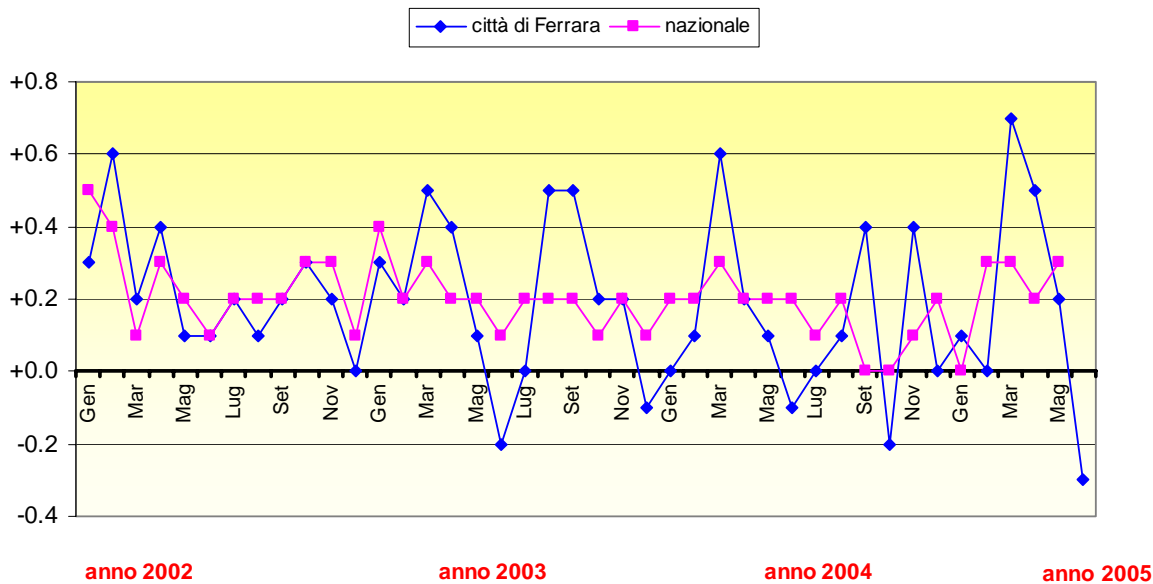
Indici NIC e FOI di Ferrara nel 2004 e nel 2005 e variazioni rispetto al mese precedente e allo stesso mese dell'anno precedente (dati provvisori relativamente all'ultimo mese, definitivi per i precedenti),

	INDICE NIC						INDICE FOI					
	CON TABACCHI			SENZA TABACCHI			CON TABACCHI			SENZA TABACCHI		
	Indice	var.% mese prec.	var.% mese anno prec.	Indice	var.% mese prec.	var.% mese anno prec.	Indice	var.% mese prec.	var.% mese anno prec.	Indice	var.% mese prec.	var.% mese anno prec.
ANNO 2004												
Gen	112,3	+0,0	+2,2	112,0	+0,0	+2,1	120,3	+0,1	+2,2	120,1	+0,1	+2,1
Feb	112,4	+0,1	+2,1	112,1	+0,1	+2,0	120,4	+0,1	+2,1	120,2	+0,1	+2,0
Mar	113,1	+0,6	+2,3	112,7	+0,5	+2,1	120,9	+0,4	+2,2	120,6	+0,3	+1,9
Apr	113,3	+0,2	+2,1	112,9	+0,2	+2,0	121,3	+0,3	+2,1	121,0	+0,3	+2,1
Mag	113,4	+0,1	+2,1	113,0	+0,1	+2,0	121,4	+0,1	+2,0	121,0	+0,0	+2,0
Giu	113,3	-0,1	+2,2	112,9	-0,1	+2,1	121,4	+0,0	+2,3	121,1	+0,1	+2,2
Lug	113,3	+0,0	+2,2	112,9	+0,0	+2,1	121,4	+0,0	+2,2	121,1	+0,0	+2,2
Ago	113,4	+0,1	+1,8	113,0	+0,1	+1,8	121,6	+0,2	+1,9	121,3	+0,2	+1,8
Set	113,8	+0,4	+1,6	113,3	+0,3	+1,4	121,9	+0,2	+1,8	121,4	+0,1	+1,5
Ott	113,6	-0,2	+1,2	113,2	-0,1	+1,2	121,6	-0,2	+1,3	121,3	-0,1	+1,3
Nov	114,1	+0,4	+1,5	113,7	+0,4	+1,4	122,1	+0,4	+1,7	121,8	+0,4	+1,6
Dic	114,1	+0,0	+1,6	113,6	-0,1	+1,4	122,2	+0,1	+1,7	121,8	+0,0	+1,5
ANNO 2005												
Gen	114,2	+0,1	+1,7	113,7	+0,1	+1,5	122,3	+0,1	+1,7	121,9	+0,1	+1,5
Feb	114,2	+0,0	+1,6	113,7	+0,0	+1,4	122,3	+0,0	+1,6	121,9	+0,0	+1,4
Mar	115,0	+0,7	+1,7	114,5	+0,7	+1,6	123,1	+0,7	+1,8	122,7	+0,7	+1,7
Apr	115,6	+0,5	+2,0	115,1	+0,5	+1,9	123,7	+0,5	+2,0	123,3	+0,5	+1,9
Mag	115,8	+0,2	+2,1	115,3	+0,2	+2,0	123,9	+0,2	+2,1	123,5	+0,2	+2,1
Giu	115,4	-0,3	+1,9	114,8	-0,4	+1,7	123,5	-0,3	+1,7	123,1	-0,3	+1,7

Indici NIC e FOI nazionali nel 2004 e nel 2005 e variazioni rispetto al mese precedente e allo stesso mese dell'anno precedente

	INDICE NIC						INDICE FOI					
	CON TABACCHI			SENZA TABACCHI			CON TABACCHI			SENZA TABACCHI		
	Indice	var.% mese prec.	var.% mese anno prec.	Indice	var.% mese prec.	var.% mese anno prec.	Indice	var.% mese prec.	var.% mese anno prec.	Indice	var.% mese prec.	var.% mese anno prec.
ANNO 2004												
Gen	123,3	+0,2	+2,2	123,2	+0,2	+2,2	122,4	+0,2	+2,3	122,0	+0,2	+2,0
Feb	123,6	+0,2	+2,3	123,6	+0,3	+2,3	122,8	+0,3	+2,4	122,4	+0,3	+2,2
Mar	124,0	+0,3	+2,3	123,7	+0,1	+2,1	123,1	+0,2	+2,3	122,5	+0,1	+1,9
Apr	124,3	+0,2	+2,3	124,0	+0,2	+2,1	123,3	+0,2	+2,2	122,8	+0,2	+2,0
Mag	124,6	+0,2	+2,3	124,4	+0,3	+2,2	123,7	+0,3	+2,3	123,0	+0,2	+2,1
Giu	124,8	+0,2	+2,4	124,6	+0,2	+2,3	123,8	+0,1	+2,3	123,3	+0,2	+2,2
Lug	124,9	+0,1	+2,3	124,7	+0,1	+2,2	123,9	+0,1	+2,3	123,4	+0,1	+2,1
Ago	125,2	+0,2	+2,3	125,0	+0,2	+2,2	124,3	+0,3	+2,5	123,6	+0,2	+2,1
Set	125,2	+0,0	+2,1	125,0	+0,0	+2,0	124,3	+0,0	+2,1	123,6	+0,0	+1,8
Ott	125,2	+0,0	+2,0	125,0	+0,0	+2,0	124,3	+0,0	+2,1	123,6	+0,0	+1,7
Nov	125,3	+0,1	+1,9	125,1	+0,1	+1,8	124,4	+0,1	+1,9	123,9	+0,2	+1,7
Dic	125,6	+0,2	+2,0	125,2	+0,1	+1,8	124,6	+0,2	+2,0	123,9	+0,0	+1,7
ANNO 2005												
Gen	125,6	+0,0	+1,9	125,2	+0,0	+1,6	124,6	+0,0	+1,8	123,9	+0,0	+1,6
Feb	126,0	+0,3	+1,9	125,6	+0,3	+1,6	125,0	+0,3	+1,8	124,3	+0,3	+1,6
Mar	126,4	+0,3	+1,9	126,0	+0,3	+1,9	125,2	+0,2	+1,7	124,5	+0,2	+1,6
Apr	126,6	+0,2	+1,9	126,3	+0,2	+1,9	125,6	+0,3	+1,9	124,9	+0,3	+1,7
Mag	127,0	+0,3	+1,9	126,6	+0,2	+1,8	125,8	+0,2	+1,7	125,1	+0,2	+1,7

Variazione % rispetto al mese precedente indice NIC con tabacchi



Al fine di favorire la diffusione e l'utilizzazione dei dati e delle informazioni è consentita la riproduzione parziale o totale del contenuto della presente pubblicazione, con citazione della fonte: **Sistan, Comune di Ferrara, Servizio Statistica.**

Per ulteriori informazioni:
 SERVIZIO STATISTICA
 P.zza Travaglio, 7 – 44100 FERRARA
 Tel.0532-711584, Fax 0532-711577.
 E-mail: statistica@comune.fe.it
<http://www.comune.fe.it/statistica>

La prossima anticipazione dell'indice dei prezzi per la Città di Ferrara sarà diffusa il 29 luglio 2005 alle ore 11:00

Dirigente: *Filippo Massari* - Staff: *Stefania Agostini, Caterina Malucelli, Micaela Pora, Claudia Roversi, Michele Siviero*