








| | |
|---|--------------------|
| Sindaco | Alan Fabbri |
| Assessore all' Ambiente | Alessandro Balboni |
| Capo Settore Governo del Territorio | Fabrizio Magnani |
| Dirigente del Servizio Qualità Ambientale Adattamento Climatico | Alessio Stabellini |
| Responsabile di progetto Airis S.r.l. | Francesca Rametta |

| | |
|---------------------------------|--------------------|
| MAPPA DELLE CURVE DI ISOLIVELLO | Tavola 6 |
| INDUSTRIE | riquadro B3 |
| | Scala 1:10.000 |
| | 31/03/2022 |

LEGENDA

-  45 - 50 dB(A)
-  50 - 55 dB(A)
-  55 - 60 dB(A)
-  60 - 65 dB(A)
-  65 - 70 dB(A)
-  70 - 75 dB(A)
-  > 75 dB(A)

-  rete stradale
-  confine comunale

