

**ANTICIPAZIONE DEGLI INDICI DEI PREZZI AL CONSUMO  
 CITTA' DI FERRARA  
 Marzo 2013 (dati provvisori)**

La rilevazione dei prezzi al consumo, effettuata mensilmente dai comuni capoluogo di provincia, ha lo scopo di rendere disponibile un ampio insieme di informazioni sui prezzi praticati a livello locale per gran parte di beni e servizi compresi in un paniere, che rappresenta il più fedelmente possibile i consumi delle famiglie nella loro globalità. La scelta dei prodotti "rappresentativi" viene effettuata dall'ISTAT, titolare della rilevazione, sulla base di informazioni provenienti da indagini allo scopo strutturate e da fonti statistiche ed amministrative esterne all'Istituto.

Il paniere è formato da un insieme di beni e servizi per ciascuno dei quali viene raccolta, a livello locale, una pluralità di quotazioni di prezzo che tiene conto delle caratteristiche del prodotto, della rete distributiva, delle abitudini di spesa. Tali quotazioni, elaborate con sistemi statistici stabiliti dall'Istituto Nazionale di Statistica, permettono di elaborare un indice principale denominato "NIC" (indice nazionale dei prezzi al consumo per l'intera collettività) e due indici satelliti denominati rispettivamente "FOI" (indice dei prezzi al consumo per le famiglie di operai ed impiegati) e "IPCA" (indice armonizzato comunitario).

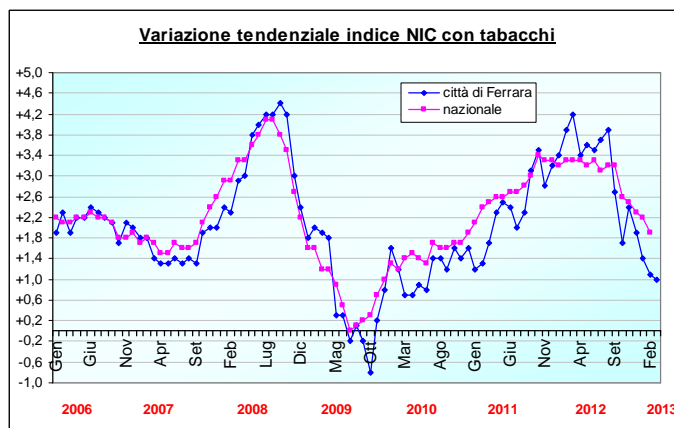
Il "NIC", che misura le variazioni dei prezzi nel tempo di beni e servizi destinati al consumo finale di tutte le famiglie presenti sul territorio nazionale, è l'indice con maggior copertura e viene assunto come strumento per misurare l'inflazione in Italia e nelle varie città; il "FOI", che pure ha un impiego giuridico rilevante, viene utilizzato, tra l'altro, come misura per la disciplina delle locazioni e per gli adeguamenti dei canoni d'affitto.

Alla fine di ogni anno l'Istat ridefinisce il paniere, sulla base della verifica della rappresentatività dei prodotti presenti nella rilevazione, sostituendo quelli la cui diffusione risulta in declino con altri di più largo consumo.

Entrano a far parte del nuovo paniere 2013: la "pancetta in confezione", il "filetto di merluzzo surgelato", il "reintegratore energetico", l' "amaro", il "giaccone bambina/o", il "giubbotto in tessuto bambina/o", la "tuta bambina/o", il "pigiamina bambina/o", il "pullover bambina/o", la "lampada da tavolo", la "lettiera per gatti" e il "gas metano per autotrazione".

Escono dal paniere: la "pancetta affettata al banco", il "nasello surgelato", il "brandy", i "fichi freschi", il "netbook", il "diario/agenda" e la "mediazione civile".

A Ferrara, nel mese di marzo 2013, l'indice dei prezzi al consumo per l'intera collettività (NIC) con tabacchi è **aumentato dello 0,6%** rispetto al mese precedente ed è **aumentato dell'1,0%** rispetto allo stesso mese dell'anno precedente (variazione tendenziale).



- **PRODOTTI ALIMENTARI E BEVANDE ANALCOLICHE:**<sup>1</sup> aumento dello 0,6% rispetto al mese precedente, dovuto, soprattutto, ad un incremento di prezzo di alcuni prodotti di panetteria e pasticceria, pasta secca, pasta fresca e preparati di pasta, cereali per colazione, carne bovina, suina, pollame, salumi, alcuni preparati a base di carne, pesce fresco, refrigerato o surgelato, alcuni pesci e frutti di mare conservati e lavorati, latte fresco, yogurt, uova, burro, olio di oliva, altri oli alimentari, frutta fresca o refrigerata, frutta secca, patate, cioccolato, caffè, tè, acque minerali, bevande analcoliche e succhi di frutta e verdura.

- **BEVANDE ALCOLICHE E TABACCHI:** aumento dello 0,2% rispetto al mese precedente, dovuto ad un incremento di prezzo di alcolici e liquori, aperitivi alcolici e vini da uve.

- **ABBIGLIAMENTO E CALZATURE:** aumento dello 0,1% rispetto al mese precedente, dovuto ad un

<sup>1</sup> In ottemperanza alle disposizioni dell'Istat, i commenti sono effettuati confrontando sottoclassi di prodotto, poiché non è consentito, in sede di diffusione dati provvisori, scendere a maggior dettaglio.

incremento di prezzo di indumenti per uomo e donna e calzature per uomo e donna.

- **ABITAZIONE, ACQUA, ENERGIA ELETTRICA, GAS E ALTRI COMBUSTIBILI:** diminuzione dello 0,1% dovuta ad un calo di prezzo di affitti reali per abitazioni di privati e gasolio per riscaldamento. Rispetto al corrispondente mese dell'anno precedente si segnala l'aumento dell'11,0% dell'energia elettrica.

- **MOBILI, ARTICOLI E SERVIZI PER LA CASA:** aumento dello 0,1% rispetto al mese precedente, dovuto, in particolare, ad un incremento di prezzo di lavatrici, asciugatrici e lavastoviglie, apparecchi per la lavorazione degli alimenti, cristalleria, stoviglie, ceramiche e porcellane, utensili da cucina, prodotti per la pulizia e manutenzione della casa e alcuni articoli non durevoli per la casa.

- **SERVIZI SANITARI E SPESE PER LA SALUTE:** nessuna variazione complessiva del capitolo rispetto al mese precedente.

- **TRASPORTI:** aumento dell' 1,0% rispetto al mese precedente, dovuto, in particolare, ad un incremento di prezzo di automobili nuove benzina, motocicli e ciclomotori, gasolio per mezzi di trasporto, benzina, voli nazionali ed internazionali. Rispetto al corrispondente mese dell'anno precedente si segnala l'aumento dei voli internazionali (+12,5%).

- **COMUNICAZIONI:** diminuzione dell' 1,1% rispetto al mese precedente, dovuto ad un calo di prezzo di apparecchi per telefonia mobile e dei servizi di telefonia mobile.

- **RICREAZIONE, SPETTACOLI E CULTURA:** diminuzione dello 0,1% rispetto al mese precedente, dovuta, in particolare, ad un calo di prezzo di apparecchi per la ricezione, registrazione e riproduzione di suoni e immagini, piante, fiori, prodotti per animali domestici, servizi sportivi, giornali, riviste e periodici e pacchetti vacanza nazionali.

- **ISTRUZIONE:** nessuna variazione del capitolo rispetto al mese precedente.

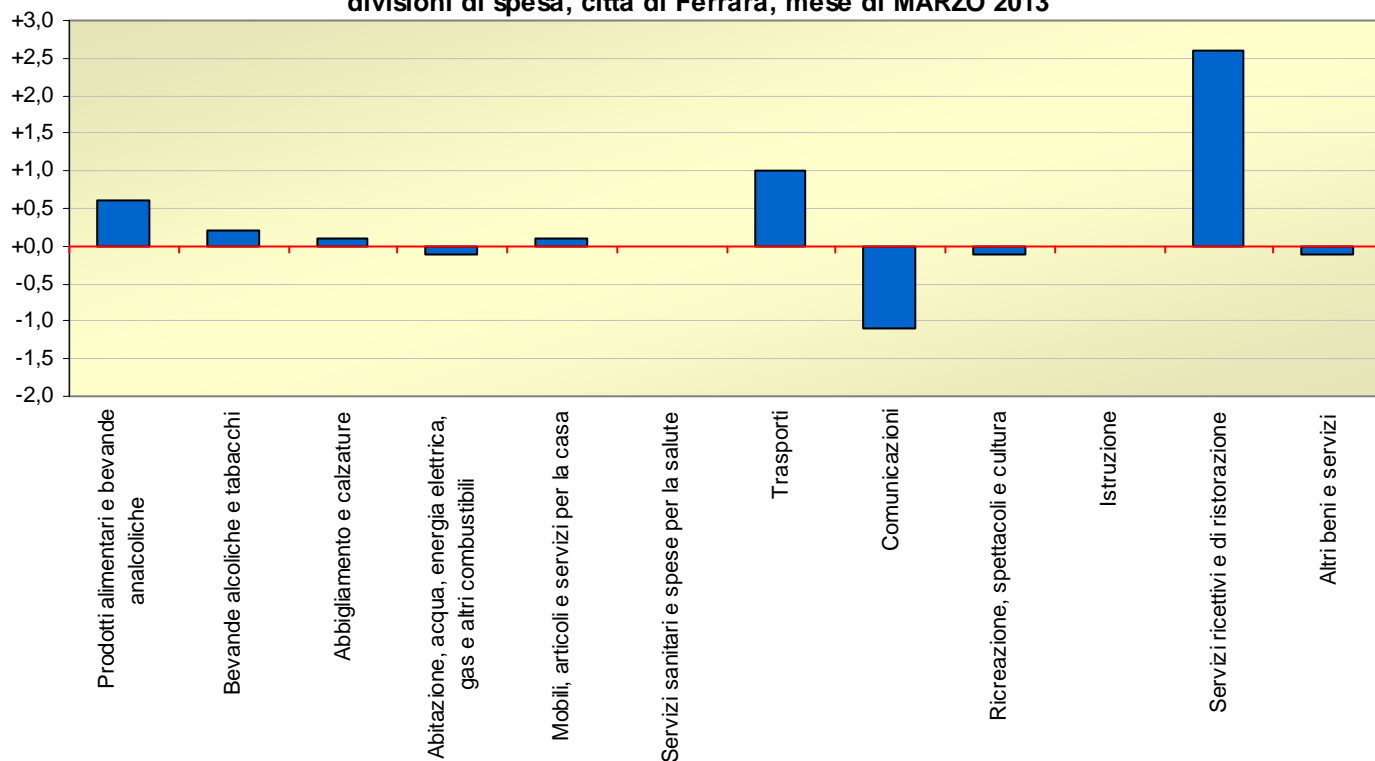
- **SERVIZI RICETTIVI E DI RISTORAZIONE:** aumento del 2,6% rispetto al mese precedente, dovuto ad un incremento di prezzo di alberghi, motel, pensioni e simili, consumazioni al bar e simili e pasto al fast-food. Rispetto al corrispondente mese dell'anno precedente, si evidenzia la diminuzione del 17,2% di alberghi, motel, pensioni e simili.

- **ALTRI BENI E SERVIZI:** diminuzione dello 0,1% rispetto al mese precedente, dovuta, in particolare, ad un calo di prezzo di prodotti di bellezza, gioielleria, spese bancarie e finanziarie.

#### FERRARA – marzo 2013 (dati provvisori)

DIVISIONI	INDICE PER L'INTERA COLLETTIVITA' (NIC con tabacchi)	
	Variazione %	
	rispetto al mese precedente	rispetto al corrispondente mese dell'anno precedente
Prodotti alimentari e bevande analcoliche	+0,6	+3,3
Bevande alcoliche e tabacchi	+0,2	+1,2
Abbigliamento e calzature	+0,1	+0,9
Abitazione, acqua, energia elettrica, gas e altri combustibili	-0,1	+2,6
Mobili, articoli e servizi per la casa	+0,1	+1,1
Servizi sanitari e spese per la salute	+0,0	+0,2
Trasporti	+1,0	+2,1
Comunicazioni	-1,1	-5,8
Ricreazione, spettacoli e cultura	-0,1	-0,2
Istruzione	+0,0	+4,0
Servizi ricettivi e di ristorazione	+2,6	-2,3
Altri beni e servizi	-0,1	+2,2
<b>Indice generale</b>	<b>+0,6</b>	<b>+1,0</b>

**Variazione % rispetto al mese precedente dell'indice per l'intera collettività NIC per divisioni di spesa, città di Ferrara, mese di MARZO 2013**



**INDICE NIC DI FERRARA**

(dati provvisori relativamente all'ultimo mese, definitivi per i precedenti)

MESI	<b>INDICE NIC (con tabacchi)</b>		
	Indice	variazione % sul mese precedente	variazione tendenziale (% sullo stesso mese dell'anno precedente)
<b>ANNO 2011 - base 2010=100 (*)</b>			
Gen	100,7	+0,2	+1,2
Feb	100,7	+0,0	+1,3
Mar	101,1	+0,4	+1,7
Apr	102,3	+1,2	+2,2
Mag	102,3	+0,0	+2,5
Giu	102,3	+0,0	+2,4
Lug	102,2	-0,1	+2,0
Ago	102,7	+0,5	+2,3
Set	103,1	+0,4	+3,1
Ott	104,0	+0,9	+3,5
Nov	103,0	-1,0	+2,8
Dic	103,7	+0,7	+3,2
<b>ANNO 2012 - base 2010=100</b>			
Gen	104,1	+0,4	+3,4
Feb	104,6	+0,5	+3,9
Mar	105,3	+0,7	+4,2
Apr	105,8	+0,5	+3,4
Mag	106,0	+0,2	+3,6
Giu	105,9	-0,1	+3,5
Lug	106,0	+0,1	+3,7
Ago	106,7	+0,7	+3,9
Set	105,9	-0,7	+2,7
Ott	105,8	-0,1	+1,7
Nov	105,5	-0,3	+2,4
Dic	105,7	+0,2	+1,9
<b>ANNO 2013 - base 2010=100</b>			
Gen	105,6	-0,1	+1,4
Feb	105,8	+0,2	+1,1
Mar	106,4	+0,6	+1,0

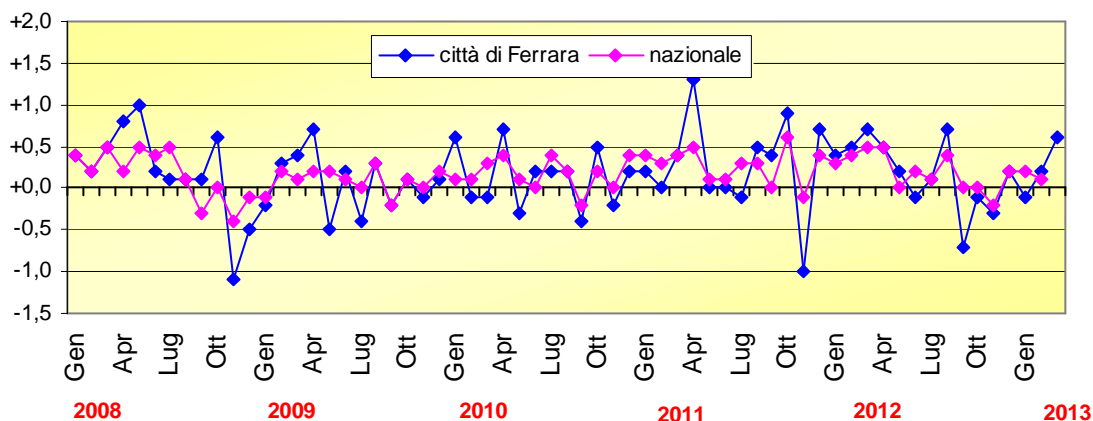
(\*) coefficiente di raccordo fra base dicembre 1998 e base 2010 = 1,262

**INDICE GENERALE NAZIONALE NIC E INDICE GENERALE NAZIONALE FOI**  
(dati definitivi)

MESI	INDICE GENERALE NIC (con tabacchi)			INDICE GENERALE FOI (senza tabacchi)		
	Indice	variazione % sul mese precedente	variazione tendenziale (% sullo stesso mese dell'anno precedente)	Indice	variazione % sul mese precedente	variazione tendenziale (% sullo stesso mese dell'anno precedente)
<b>ANNO 2011 - base 2010=100 (*)</b>						
Gen	101,2	+0,4	+2,1	101,2	+0,4	+2,2
Feb	101,5	+0,3	+2,4	101,5	+0,3	+2,3
Mar	101,9	+0,4	+2,5	101,9	+0,4	+2,5
Apr	102,4	+0,5	+2,6	102,4	+0,5	+2,6
Mag	102,5	+0,1	+2,6	102,5	+0,1	+2,6
Giu	102,6	+0,1	+2,7	102,6	+0,1	+2,7
Lug	102,9	+0,3	+2,7	102,9	+0,3	+2,7
Ago	103,2	+0,3	+2,8	103,2	+0,3	+2,8
Set	103,2	+0,0	+3,0	103,2	+0,0	+3,0
Ott	103,8	+0,6	+3,4	103,6	+0,4	+3,2
Nov	103,7	-0,1	+3,3	103,7	+0,1	+3,2
Dic	104,1	+0,4	+3,3	104,0	+0,3	+3,2
<b>ANNO 2012 - base 2010=100</b>						
Gen	104,4	+0,3	+3,2	104,4	+0,4	+3,2
Feb	104,8	+0,4	+3,3	104,8	+0,4	+3,3
Mar	105,3	+0,5	+3,3	105,2	+0,4	+3,2
Apr	105,8	+0,5	+3,3	105,7	+0,5	+3,2
Mag	105,8	+0,0	+3,2	105,6	-0,1	+3,0
Giu	106,0	+0,2	+3,3	105,8	+0,2	+3,1
Lug	106,1	+0,1	+3,1	105,9	+0,1	+2,9
Ago	106,5	+0,4	+3,2	106,4	+0,5	+3,1
Set	106,5	+0,0	+3,2	106,4	+0,0	+3,1
Ott	106,5	+0,0	+2,6	106,4	+0,0	+2,7
Nov	106,3	-0,2	+2,5	106,2	-0,2	+2,4
Dic	106,5	+0,2	+2,3	106,5	+0,3	+2,4
<b>ANNO 2013 - base 2010=100</b>						
Gen	106,7	+0,2	+2,2	106,7	+0,2	+2,2
Feb	106,8	+0,1	+1,9	106,7	+0,0	+1,8

(\*) indice NIC con tabacchi: coefficiente di raccordo fra base 1995 e base 2010 = 1,398  
 indice FOI senza tabacchi: coefficiente di raccordo fra base 1995 e base 2010 = 1,373

**Variazione % rispetto al mese precedente indice NIC con tabacchi**



Al fine di favorire la diffusione e l'utilizzazione dei dati e delle informazioni è consentita la riproduzione parziale o totale del contenuto della presente pubblicazione, con citazione della fonte: **Sistan, Comune di Ferrara, Ufficio Statistica.**

Per ulteriori informazioni:  
 Ufficio STATISTICA  
 Via Mons. Luigi Maverina 4 - FERRARA  
 Tel.0532-418 060 - 418 066, Fax 0532-418 068  
 E-mail: [statistica@comune.fe.it](mailto:statistica@comune.fe.it)  
<http://www.comune.fe.it/statistica>  
 Responsabile: *Pierina Pellegrini*  
 Staff: *Stefania Agostini, Caterina Malucelli, Micaela Pora, Claudia Roversi, Michele Siviero*

La prossima anticipazione dell'indice dei prezzi per la Città di Ferrara sarà diffusa il giorno 30 Aprile 2013.