



## **ANTICIPAZIONE DEGLI INDICI DEI PREZZI AL CONSUMO CITTA' DI FERRARA Marzo 2007 (dati provvisori)**

La rilevazione dei prezzi al consumo effettuata mensilmente dai comuni capoluogo di provincia, ha lo scopo di rendere disponibile un ampio insieme di informazioni sui prezzi praticati a livello locale per gran parte di beni e servizi compresi in un paniere, che rappresenta il più fedelmente possibile i consumi delle famiglie nella loro globalità.

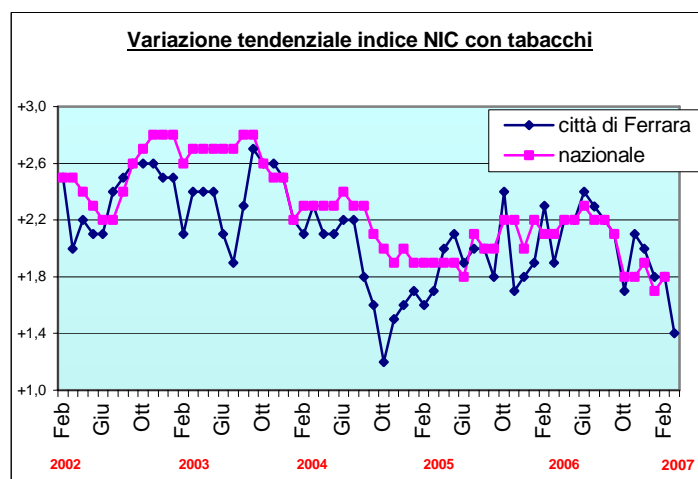
La scelta dei prodotti "rappresentativi" viene effettuata dall'ISTAT, titolare della rilevazione, sulla base di informazioni provenienti da indagini allo scopo strutturate e da fonti statistiche ed amministrative esterne all'Istituto.

Il paniere consta di oltre 1.000 beni per ciascuno dei quali viene raccolta a livello locale una pluralità di quotazioni di prezzo che tiene conto delle caratteristiche del prodotto, della rete distributiva, delle abitudini di spesa. Tali quotazioni, elaborate con sistemi statistici stabiliti dall'Istituto Nazionale di Statistica, permettono di elaborare un indice principale denominato "NIC" (indice nazionale dei prezzi al consumo per l'intera collettività) e due indici satelliti denominati rispettivamente "FOI" (indice dei prezzi al consumo per le famiglie di operai ed impiegati) e "IPCA" (indice armonizzato comunitario).

Il "NIC" che misura le variazioni dei prezzi nel tempo di beni e servizi destinati al consumo finale di tutte le famiglie presenti sul territorio nazionale, è l'indice con maggior copertura e viene assunto come strumento per misurare l'inflazione in Italia e nelle varie città; il "FOI", che pure ha un impiego giuridico rilevante, viene utilizzato, tra l'altro, come misura per la disciplina delle locazioni e per gli adeguamenti dei canoni d'affitto.

Alla fine di ogni anno l'Istat ridefinisce il paniere, sulla base della verifica della rappresentatività dei prodotti presenti nella rilevazione, sostituendo quelli la cui diffusione risulta in declino con altri di più largo consumo. Per questo motivo, il paniere 2007 è stato adeguato eliminando i seguenti prodotti: torta gelato, coperta, pantofole da donna, videocassetta, pellicola fotografica a colori, calcolatrice tascabile, apparecchio fotografico, sveglia a pile e sviluppo pellicola; al loro posto sono state inserite le seguenti voci: biglietto d'ingresso ai monumenti storici, gelati multipack, piumino da letto, sandali da donna, scheda di memoria per macchine fotografiche digitali, sedili portabambini per auto, stampa da foto digitale, sughi pronti, riparazione moto, scuola materna privata, assicurazione sugli infortuni e multipresa.

A Ferrara, nel mese di **marzo** 2007, l'**indice dei prezzi al consumo per l'intera collettività (NIC)** con tabacchi è **diminuito** dello **0,1%** rispetto al mese precedente, mentre la variazione tendenziale annua è pari all' **1,4%**.



- **PRODOTTI ALIMENTARI, BEVANDE ANALCOLICHE:** diminuzione dello 0,2% rispetto al mese precedente, dovuta in particolare ad un calo di prezzo della carne bovina e suina fresca, del pesce fresco, dei crostacei e molluschi, degli ortaggi e legumi freschi, dei gelati confezionati e dell'acqua minerale.

- **BEVANDE ALCOLICHE E TABACCHI:** incremento dello 0,4% rispetto al mese precedente, dovuto principalmente ad un aumento di prezzo del vino e della birra.

- **ABBIGLIAMENTO E CALZATURE:** incremento dello 0,3% rispetto al mese precedente, dovuto principalmente ad un aumento di prezzo della biancheria da donna e, in misura minore, da uomo, degli accessori di abbigliamento e del vestiario confezionato da donna.

- **ABITAZIONE ACQUA ENERGIA E COMBUSTIBILI:** diminuzione dello 0,4% rispetto al mese precedente, dovuta ad un calo di prezzo delle accise sul gas metano.

- **MOBILI ARTICOLI E SERVIZI PER LA CASA:** aumento dello 0,1% rispetto al mese precedente, dovuto in particolare ad un incremento di prezzo degli articoli tessili e confezionati per la casa, degli utensili e accessori per il giardino e dei prodotti per pulizia e manutenzione della casa.

- **SERVIZI SANITARI E SPESE PER LA SALUTE:** aumento dello 0,3% rispetto al mese precedente, dovuto in particolare ad un incremento di prezzo dei medicinali e, in misura minore, di alcuni articoli igienico-sanitari.

- **TRASPORTI:** aumento dell' 1,3% rispetto al mese precedente, dovuto in particolare ad un incremento di prezzo dei carburanti, dei trasporti aerei, dei pedaggi autostradali, dei ciclomotori e, in misura minore, dei trasferimenti di proprietà.

- **COMUNICAZIONI:** diminuzione del 6,3% rispetto al mese precedente, dovuta in particolare ad un calo di prezzo dei servizi di telefonia e, in misura minore, delle apparecchiature e materiale telefonico.

- **RICREAZIONE SPETTACOLI E CULTURA:** diminuzione dello 0,1% rispetto al mese precedente, dovuta in particolare ad un calo di prezzo del personal computer e dei suoi componenti, dei fiori, degli impianti di risalita, del lettore DVD/X e del tv color, a fronte di aumenti relativi, in particolare, ai parchi di divertimento, ai pacchetti vacanza, ai periodici.

- **ISTRUZIONE:** nessuna variazione del capitolo rispetto al mese precedente.

- **SERVIZI RICETTIVI E DI RISTORAZIONE:** diminuzione dello 0,9% rispetto al mese precedente, dovuta ad un calo di prezzo della camera d'albergo e dell'agriturismo.

- **ALTRI BENI E SERVIZI:** nessuna variazione complessiva del capitolo rispetto al mese precedente.

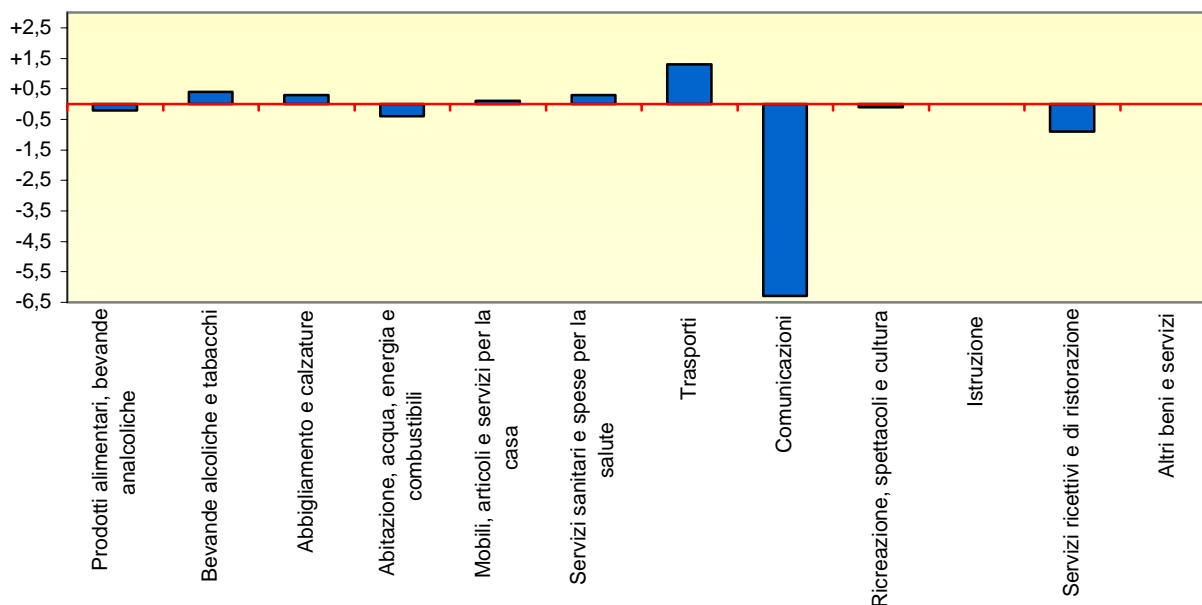
**FERRARA – marzo 2007 (dati provvisori)**

<b>INDICI DEI PREZZI AL CONSUMO</b>				
<b>CAPITOLI</b>	<b>PER L'INTERA COLLETTIVITA'</b>		<b>PER LE FAMIGLIE DI OPERAI ED IMPIEGATI</b>	
	<b>Variazione %</b>			
	rispetto al mese precedente	rispetto al corrispondente mese dell'anno precedente	rispetto al mese precedente	rispetto al corrispondente mese dell'anno precedente
Prodotti alimentari, bevande analcoliche	-0,2	+2,5	-0,1	+2,5
Bevande alcoliche e tabacchi	+0,4	+4,5	+0,2	+4,7
Abbigliamento e calzature	+0,3	+0,4	+0,2	+0,4
Abitazione, acqua, energia e combustibili	-0,4	+3,6	-0,3	+3,5
Mobili, articoli e servizi per la casa	+0,1	+0,4	+0,1	+0,3
Servizi sanitari e spese per la salute	+0,3	-0,6	+0,2	+0,1
Trasporti	+1,3	+2,7	+1,3	+2,6
Comunicazioni	-6,3	-11,2	-6,0	-11,6
Ricreazione, spettacoli e cultura	-0,1	+2,1	-0,1	+1,8
Istruzione	+0,0	+2,9	+0,0	+2,8
Servizi ricettivi e di ristorazione	-0,9	+0,9	-0,7	+0,7
Altri beni e servizi	+0,0	+2,2	+0,0	+2,1
<b>Indice generale</b>	<b>-0,1</b>	<b>+1,4</b>	<b>-0,1</b>	<b>+1,4</b>
<b>Indice generale al netto dei tabacchi</b>	<b>-0,1</b>	<b>+1,3</b>	<b>+0,0</b>	<b>+1,3</b>

A Ferrara, nel mese di **marzo** 2007, l'**indice dei prezzi al consumo per le famiglie di operai e impiegati (FOI)** con tabacchi è **diminuito** dello **0,1%** rispetto

al mese precedente ed ha fatto registrare una variazione tendenziale annua positiva dell' **1,4%**.

**Variazione % rispetto al mese precedente dell'indice per l'intera collettività nazionale, per capitoli di spesa, città di Ferrara, mese di MARZO 2007**



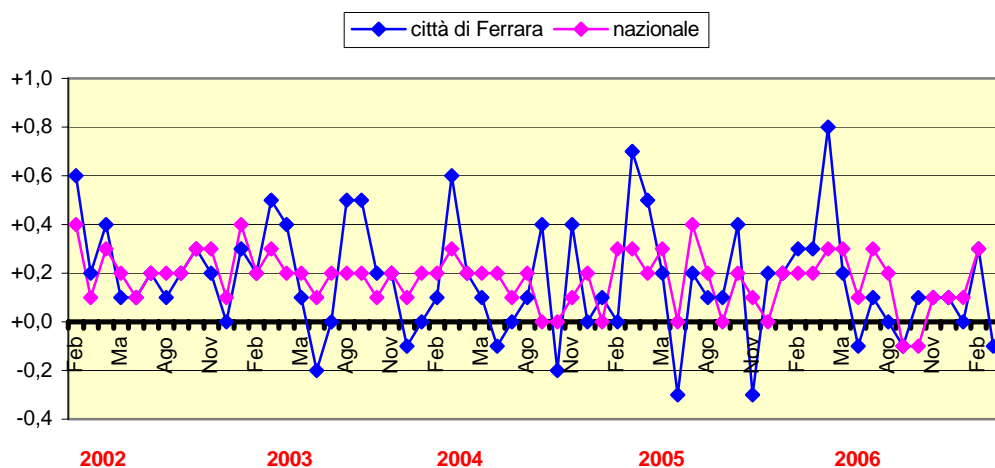
**Indici NIC e FOI di Ferrara nel 2005, nel 2006 e nel 2007 e variazioni rispetto al mese precedente e allo stesso mese dell'anno precedente** (dati provvisori relativamente all'ultimo mese, definitivi per i precedenti)

	INDICE NIC						INDICE FOI					
	CON TABACCHI			SENZA TABACCHI			CON TABACCHI			SENZA TABACCHI		
	Indice	var. % mese prec.	var. % mese anno prec.	Indice	var. % mese prec.	var. % mese anno prec.	Indice	var. % mese prec.	var. % mese anno prec.	Indice	var. % mese prec.	var. % mese anno prec.
<b>ANNO 2005</b>												
Apr	115,6	+0,5	+2,0	115,1	+0,5	+1,9	123,7	+0,5	+2,0	123,3	+0,5	+1,9
Mag	115,8	+0,2	+2,1	115,3	+0,2	+2,0	123,9	+0,2	+2,1	123,5	+0,2	+2,1
Giu	115,4	-0,3	+1,9	114,8	-0,4	+1,7	123,5	-0,3	+1,7	123,1	-0,3	+1,7
Lug	115,6	+0,2	+2,0	115,1	+0,3	+1,9	123,8	+0,2	+2,0	123,4	+0,2	+1,9
Ago	115,7	+0,1	+2,0	115,2	+0,1	+1,9	123,8	+0,0	+1,8	123,4	+0,0	+1,7
Set	115,8	+0,1	+1,8	115,2	+0,0	+1,7	123,9	+0,1	+1,6	123,5	+0,1	+1,7
Ott	116,3	+0,4	+2,4	115,8	+0,5	+2,3	124,5	+0,5	+2,4	124,1	+0,5	+2,3
Nov	116,0	-0,3	+1,7	115,5	-0,3	+1,6	124,3	-0,2	+1,8	123,9	-0,2	+1,7
Dic	116,2	+0,2	+1,8	115,5	+0,0	+1,7	124,3	+0,0	+1,7	123,9	+0,0	+1,7
<b>ANNO 2006</b>												
Gen	116,4	+0,2	+1,9	115,7	+0,2	+1,8	124,5	+0,2	+1,8	124,1	+0,2	+1,8
Feb	116,8	+0,3	+2,3	116,1	+0,3	+2,1	125,0	+0,4	+2,2	124,5	+0,3	+2,1
Mar	117,2	+0,3	+1,9	116,4	+0,3	+1,7	125,3	+0,2	+1,8	124,9	+0,3	+1,8
Apr	118,1	+0,8	+2,2	117,3	+0,8	+1,9	126,0	+0,6	+1,9	125,5	+0,5	+1,8
Mag	118,3	+0,2	+2,2	117,6	+0,3	+2,0	126,3	+0,2	+1,9	125,9	+0,3	+1,9
Giu	118,2	-0,1	+2,4	117,5	-0,1	+2,4	126,3	+0,0	+2,3	125,8	-0,1	+2,2
Lug	118,3	+0,1	+2,3	117,5	+0,0	+2,1	126,4	+0,1	+2,1	125,9	+0,1	+2,0
Ago	118,3	+0,0	+2,2	117,6	+0,1	+2,1	126,7	+0,2	+2,3	126,1	+0,2	+2,2
Set	118,2	-0,1	+2,1	117,3	-0,3	+1,8	126,4	-0,2	+2,0	125,9	-0,2	+1,9
Ott	118,3	+0,1	+1,7	117,6	+0,3	+1,6	126,3	-0,1	+1,4	125,9	+0,0	+1,5
Nov	118,4	+0,1	+2,1	117,6	+0,0	+1,8	126,5	+0,2	+1,8	126,0	+0,1	+1,7
Dic	118,5	+0,1	+2,0	117,7	+0,1	+1,9	126,7	+0,2	+1,9	126,1	+0,1	+1,8
<b>ANNO 2007</b>												
Gen	118,4	+0,0	+1,8	117,6	+0,0	+1,7	126,8	+0,1	+1,8	126,2	+0,1	+1,7
Feb	118,9	+0,3	+1,8	118,0	+0,3	+1,6	127,2	+0,3	+1,8	126,5	+0,2	+1,6
Mar	118,8	-0,1	+1,4	117,9	-0,1	+1,3	127,1	-0,1	+1,4	126,5	+0,0	+1,3

**Indici NIC e FOI nazionali nel 2005, nel 2006 e nel 2007 e variazioni rispetto al mese precedente e allo stesso mese dell'anno precedente**

	INDICE NIC						INDICE FOI					
	CON TABACCHI			SENZA TABACCHI			CON TABACCHI			SENZA TABACCHI		
	Indice	var.% mese prec.	Var.% mese anno prec.	Indice	var.% mese prec.	Var.% mese anno prec.	Indice	var.% mese prec.	Var.% mese anno prec.	Indice	var.% mese prec.	Var.% mese anno prec.
<b>ANNO 2005</b>												
<b>Apr</b>	126,6	+0,2	+1,9	126,3	+0,2	+1,9	125,6	+0,3	+1,9	124,9	+0,3	+1,7
<b>Mag</b>	127,0	+0,3	+1,9	126,6	+0,2	+1,8	125,8	+0,2	+1,7	125,1	+0,2	+1,7
<b>Giu</b>	127,0	+0,0	+1,8	126,7	+0,1	+1,7	126,0	+0,2	+1,8	125,3	+0,2	+1,6
<b>Lug</b>	127,5	+0,4	+2,1	127,1	+0,3	+1,9	126,3	+0,2	+1,9	125,6	+0,2	+1,8
<b>Ago</b>	127,7	+0,2	+2,0	127,3	+0,2	+1,8	126,6	+0,2	+1,9	125,8	+0,2	+1,8
<b>Set</b>	127,7	+0,0	+2,0	127,3	+0,0	+1,8	126,6	+0,0	+1,9	125,9	+0,1	+1,9
<b>Ott</b>	128,0	+0,2	+2,2	127,5	+0,2	+2,0	126,8	+0,2	+2,0	126,1	+0,2	+2,0
<b>Nov</b>	128,1	+0,1	+2,2	127,6	+0,1	+2,0	127,0	+0,2	+2,1	126,1	+0,0	+1,8
<b>Dic</b>	128,1	+0,0	+2,0	127,7	+0,1	+2,0	127,0	+0,0	+1,9	126,3	+0,2	+1,9
<b>ANNO 2006</b>												
<b>Gen</b>	128,4	+0,2	+2,2	128,0	+0,2	+2,2	127,3	+0,2	+2,2	126,6	+0,2	+2,2
<b>Feb</b>	128,7	+0,2	+2,1	128,3	+0,2	+2,1	127,6	+0,2	+2,1	126,9	+0,2	+2,1
<b>Mar</b>	129,0	+0,2	+2,1	128,5	+0,2	+2,0	127,9	+0,2	+2,2	127,1	+0,2	+2,1
<b>Apr</b>	129,4	+0,3	+2,2	129,0	+0,4	+2,1	128,3	+0,3	+2,1	127,4	+0,2	+2,0
<b>Mag</b>	129,8	+0,3	+2,2	129,2	+0,2	+2,1	128,5	+0,2	+2,1	127,8	+0,3	+2,2
<b>Giu</b>	129,9	+0,1	+2,3	129,4	+0,2	+2,1	128,7	+0,2	+2,1	127,9	+0,1	+2,1
<b>Lug</b>	130,3	+0,3	+2,2	129,7	+0,2	+2,0	129,2	+0,4	+2,3	128,2	+0,2	+2,1
<b>Ago</b>	130,5	+0,2	+2,2	130,0	+0,2	+2,1	129,4	+0,2	+2,2	128,4	+0,2	+2,1
<b>Set</b>	130,4	-0,1	+2,1	130,0	+0,0	+2,1	129,3	-0,1	+2,1	128,4	+0,0	+2,0
<b>Ott</b>	130,3	-0,1	+1,8	129,7	-0,2	+1,7	129,0	-0,2	+1,7	128,2	-0,2	+1,7
<b>Nov</b>	130,4	+0,1	+1,8	129,9	+0,2	+1,8	129,3	+0,2	+1,8	128,3	+0,1	+1,7
<b>Dic</b>	130,5	+0,1	+1,9	130,0	+0,1	+1,8	129,3	+0,0	+1,8	128,4	+0,1	+1,7
<b>ANNO 2007</b>												
<b>Gen</b>	130,6	+0,1	+1,7	130,1	+0,1	+1,6	129,4	+0,1	+1,6	128,5	+0,1	+1,5
<b>Feb</b>	131,0	+0,3	+1,8	130,5	+0,3	+1,7	129,8	+0,3	+1,7	128,8	+0,2	+1,5

**Variazione % rispetto al mese precedente indice NIC con tabacchi**



Al fine di favorire la diffusione e l'utilizzazione dei dati e delle informazioni è consentita la riproduzione parziale o totale del contenuto della presente pubblicazione, con citazione della fonte: **Sistan, Comune di Ferrara, Servizio Statistica**.

Per ulteriori informazioni:  
**SERVIZIO STATISTICA**  
 Via Boccaleone 19 – 44100 FERRARA  
 Tel.0532-419 995, Fax 0532-419 972.  
 E-mail: [statistica@comune.fe.it](mailto:statistica@comune.fe.it)  
<http://www.comune.fe.it/statistica>

La prossima anticipazione dell'indice dei prezzi per la Città di Ferrara sarà diffusa il 30 aprile 2007 alle ore 11.00

Dirigente: *Filippo Massari* - Staff: *Stefania Agostini, Caterina Malucelli, Micaela Pora, Claudia Roversi, Michele Siviero*