



ANTICIPAZIONE DEGLI INDICI DEI PREZZI AL CONSUMO CITTA' DI FERRARA

Febbraio 2007 (dati provvisori)

La rilevazione dei prezzi al consumo effettuata mensilmente dai comuni capoluogo di provincia, ha lo scopo di rendere disponibile un ampio insieme di informazioni sui prezzi praticati a livello locale per gran parte di beni e servizi compresi in un paniere, che rappresenta il più fedelmente possibile i consumi delle famiglie nella loro globalità.

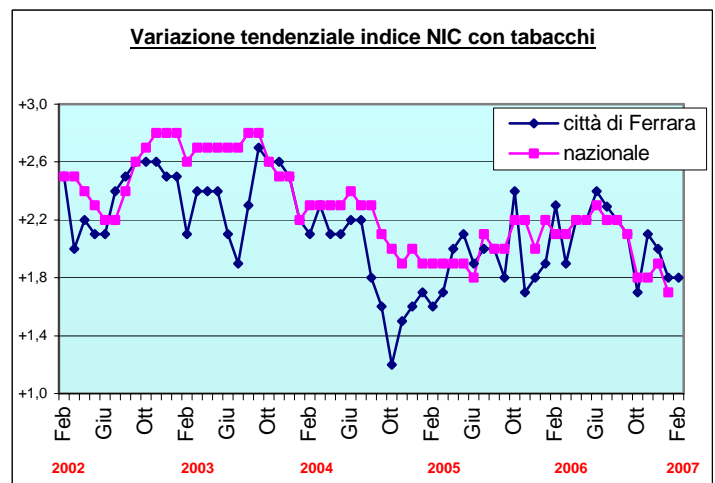
La scelta dei prodotti "rappresentativi" viene effettuata dall'ISTAT, titolare della rilevazione, sulla base di informazioni provenienti da indagini allo scopo strutturate e da fonti statistiche ed amministrative esterne all'Istituto.

Il paniere consta di oltre 1.000 beni per ciascuno dei quali viene raccolta a livello locale una pluralità di quotazioni di prezzo che tiene conto delle caratteristiche del prodotto, della rete distributiva, delle abitudini di spesa. Tali quotazioni, elaborate con sistemi statistici stabiliti dall'Istituto Nazionale di Statistica, permettono di elaborare un indice principale denominato "NIC" (indice nazionale dei prezzi al consumo per l'intera collettività) e due indici satelliti denominati rispettivamente "FOI" (indice dei prezzi al consumo per le famiglie di operai ed impiegati) e "IPCA" (indice armonizzato comunitario).

Il "NIC" che misura le variazioni dei prezzi nel tempo di beni e servizi destinati al consumo finale di tutte le famiglie presenti sul territorio nazionale, è l'indice con maggior copertura e viene assunto come strumento per misurare l'inflazione in Italia e nelle varie città; il "FOI", che pure ha un impiego giuridico rilevante, viene utilizzato, tra l'altro, come misura per la disciplina delle locazioni e per gli adeguamenti dei canoni d'affitto.

Alla fine di ogni anno l'Istat ridefinisce il paniere, sulla base della verifica della rappresentatività dei prodotti presenti nella rilevazione, sostituendo quelli la cui diffusione risulta in declino con altri di più largo consumo. Per questo motivo, il paniere 2007 è stato adeguato eliminando i seguenti prodotti: torta gelato, coperta, pantofole da donna, videocassetta, pellicola fotografica a colori, calcolatrice tascabile, apparecchio fotografico, sveglia a pile e sviluppo pellicola; al loro posto sono state inserite le seguenti voci: biglietto d'ingresso ai monumenti storici, gelati multipack, piumino da letto, sandali da donna, scheda di memoria per macchine fotografiche digitali, sedili portabambini per auto, stampa da foto digitale, sughi pronti, riparazione moto, scuola materna privata, assicurazione sugli infortuni e multipresa.

A Ferrara, nel mese di febbraio 2007, l'indice dei prezzi al consumo per l'intera collettività (NIC) con tabacchi ha registrato una variazione positiva dello **0,3%** rispetto al mese precedente, mentre la variazione tendenziale annua è dell'**1,8%**.



- **PRODOTTI ALIMENTARI, BEVANDE ANALCOLICHE:** aumento dello 0,3% rispetto al mese precedente, dovuto principalmente ad un incremento di prezzo della pasta, della farina, dei prodotti di pasticceria, della pizza surgelata, dei cereali per colazione, della carne suina, bovina, di pollo e di tacchino, del pesce fresco di mare, dei crostacei freschi, degli ortaggi e delle patate.
- **BEVANDE ALCOLICHE E TABACCHI:** incremento dell' 1,9% rispetto al mese precedente, dovuto principalmente ad un aumento di prezzo delle sigarette e del vino.
- **ABBIGLIAMENTO E CALZATURE:** incremento dello 0,1% rispetto al mese precedente, dovuto principalmente ad un aumento di prezzo della biancheria da donna, calzetteria e dei servizi di lavanderia.
- **ABITAZIONE ACQUA ENERGIA E COMBUSTIBILI:** aumento dello 0,1% rispetto al mese precedente dovuto in particolare ad un

incremento di prezzo dei prodotti e dei servizi per la riparazione della casa (pittura per interni, rubinetteria, operaio edile, idraulico), a fronte di una diminuzione di prezzo del gasolio da riscaldamento.

- **MOBILI ARTICOLI E SERVIZI PER LA CASA:** diminuzione dello 0,1% rispetto al mese precedente dovuta in particolare ad un calo di prezzo di alcuni mobili e articoli di arredamento, della posateria e della cristalleria, vasellame e utensili per la casa.

- **SERVIZI SANITARI E SPESE PER LA SALUTE:** aumento dell' 1,0% rispetto al mese precedente dovuto in particolare ad un incremento di prezzo dei servizi odontoiatrici, medici ambulatoriali, delle analisi cliniche e accertamenti diagnostici e dei medicinali.

- **TRASPORTI:** aumento dello 0,1% rispetto al mese precedente dovuto in particolare ad un incremento di prezzo delle automobili, dei motocicli, dei trasferimenti di proprietà, dei ricambi ed accessori auto, delle riparazioni e manutenzione dei mezzi di trasporto, delle autoscuole e dei servizi di trasloco, a fronte di una diminuzione dei carburanti, dei trasporti aerei e marittimi.

- **COMUNICAZIONI:** diminuzione dello 0,5% rispetto al mese precedente dovuta in particolare ad un calo di prezzo dei servizi e delle apparecchiature e materiale telefonico.

- **RICREAZIONE SPETTACOLI E CULTURA:** aumento dell' 1,0% rispetto al mese precedente, dovuto principalmente ad un incremento di prezzo dei giocattoli, di fiori e piante, dei servizi veterinari, dei parchi di divertimento, degli impianti di risalita, dei periodici e dei pacchetti vacanza.

- **ISTRUZIONE:** nessuna variazione complessiva del capitolo rispetto al mese precedente.

- **SERVIZI RICETTIVI E DI RISTORAZIONE:** diminuzione dello 0,2% rispetto al mese precedente, dovuta ad un calo di prezzo del camping, dell'agriturismo e del bed and breakfast.

- **ALTRI BENI E SERVIZI:** aumento dello 0,7% rispetto al mese precedente, dovuto in particolare ad un incremento di prezzo dell'oro, degli orologi, delle spese di assistenza, delle spese funerarie, di prodotti e servizi per l'igiene personale.

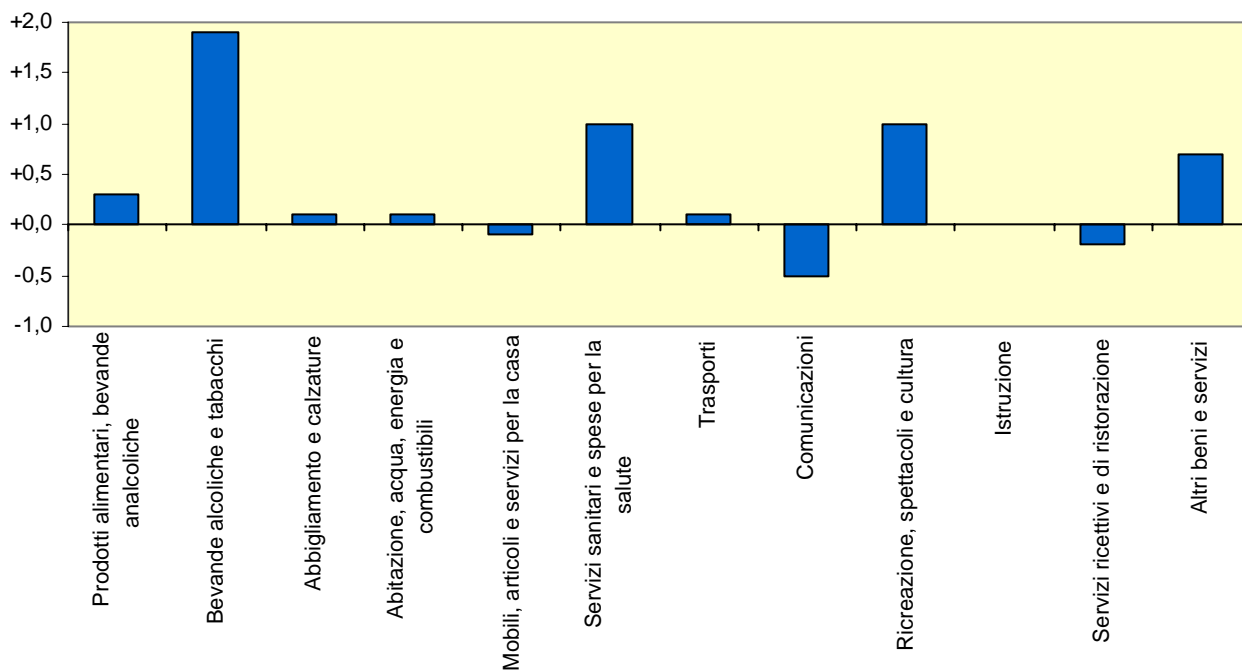
FERRARA – febbraio 2007 (dati provvisori)

INDICI DEI PREZZI AL CONSUMO				
CAPITOLI	PER L'INTERA COLLETTIVITA'		PER LE FAMIGLIE DI OPERAI ED IMPIEGATI	
	Variazione %		Variazione %	
	rispetto al mese precedente	rispetto al corrispondente mese dell'anno precedente	rispetto al mese precedente	rispetto al corrispondente mese dell'anno precedente
Prodotti alimentari, bevande analcoliche	+0,3	+2,8	+0,3	+2,7
Bevande alcoliche e tabacchi	+1,9	+4,2	+2,1	+4,7
Abbigliamento e calzature	+0,1	+0,3	+0,1	+0,4
Abitazione, acqua, energia e combustibili	+0,1	+5,4	+0,1	+5,2
Mobili, articoli e servizi per la casa	-0,1	+0,2	-0,2	+0,1
Servizi sanitari e spese per la salute	+1,0	-1,2	+1,5	-0,3
Trasporti	+0,1	+1,9	+0,0	+1,7
Comunicazioni	-0,5	-5,9	-0,5	-6,6
Ricreazione, spettacoli e cultura	+1,0	+2,4	+0,8	+2,2
Istruzione	+0,0	+2,9	+0,0	+2,8
Servizi ricettivi e di ristorazione	-0,2	+2,8	-0,1	+2,1
Altri beni e servizi	+0,7	+2,2	+0,5	+2,1
Indice generale	+0,3	+1,8	+0,3	+1,8
Indice generale al netto dei tabacchi	+0,3	+1,6	+0,2	+1,6

A Ferrara, nel mese di **febbraio** 2007, l'**indice dei prezzi al consumo per le famiglie di operai e impiegati (FOI)** con tabacchi è aumentato dello **0,3%** rispetto

al mese precedente ed ha fatto registrare una variazione tendenziale annua positiva dell' **1,8%**.

Variazione % rispetto al mese precedente dell'indice per l'intera collettività nazionale, per capitoli di spesa, città di Ferrara, mese di FEBBRAIO 2007



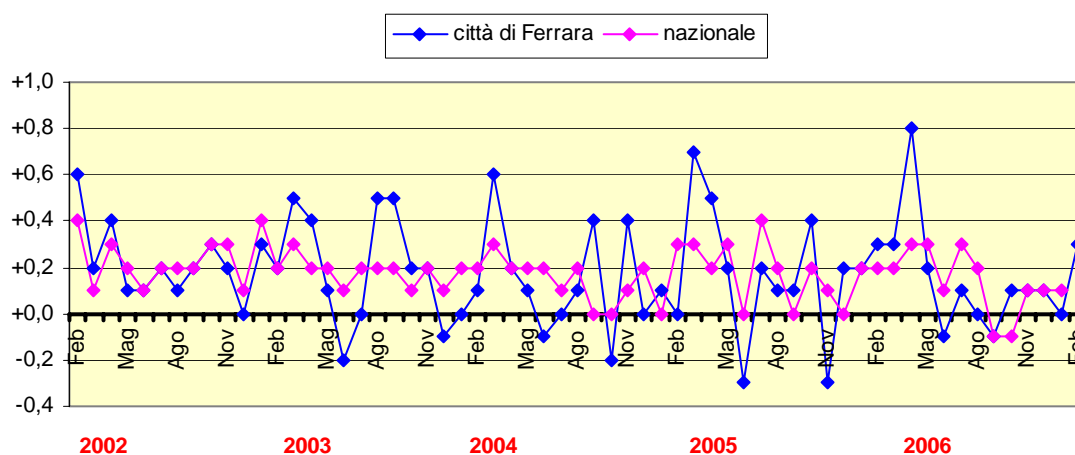
Indici NIC e FOI di Ferrara nel 2005, nel 2006 e nel 2007 e variazioni rispetto al mese precedente e allo stesso mese dell'anno precedente (dati provvisori relativamente all'ultimo mese, definitivi per i precedenti)

	INDICE NIC						INDICE FOI					
	CON TABACCHI			SENZA TABACCHI			CON TABACCHI			SENZA TABACCHI		
	Indice	var. % mese prec.	var. % mese anno prec.	Indice	var. % mese prec.	var. % mese anno prec.	Indice	var. % mese prec.	var. % mese anno prec.	Indice	var. % mese prec.	var. % mese anno prec.
ANNO 2005												
Gen	114,2	+0,1	+1,7	113,7	+0,1	+1,5	122,3	+0,1	+1,7	121,9	+0,1	+1,5
Feb	114,2	+0,0	+1,6	113,7	+0,0	+1,4	122,3	+0,0	+1,6	121,9	+0,0	+1,4
Mar	115,0	+0,7	+1,7	114,5	+0,7	+1,6	123,1	+0,7	+1,8	122,7	+0,7	+1,7
Apr	115,6	+0,5	+2,0	115,1	+0,5	+1,9	123,7	+0,5	+2,0	123,3	+0,5	+1,9
Mag	115,8	+0,2	+2,1	115,3	+0,2	+2,0	123,9	+0,2	+2,1	123,5	+0,2	+2,1
Giu	115,4	-0,3	+1,9	114,8	-0,4	+1,7	123,5	-0,3	+1,7	123,1	-0,3	+1,7
Lug	115,6	+0,2	+2,0	115,1	+0,3	+1,9	123,8	+0,2	+2,0	123,4	+0,2	+1,9
Ago	115,7	+0,1	+2,0	115,2	+0,1	+1,9	123,8	+0,0	+1,8	123,4	+0,0	+1,7
Set	115,8	+0,1	+1,8	115,2	+0,0	+1,7	123,9	+0,1	+1,6	123,5	+0,1	+1,7
Ott	116,3	+0,4	+2,4	115,8	+0,5	+2,3	124,5	+0,5	+2,4	124,1	+0,5	+2,3
Nov	116,0	-0,3	+1,7	115,5	-0,3	+1,6	124,3	-0,2	+1,8	123,9	-0,2	+1,7
Dic	116,2	+0,2	+1,8	115,5	+0,0	+1,7	124,3	+0,0	+1,7	123,9	+0,0	+1,7
ANNO 2006												
Gen	116,4	+0,2	+1,9	115,7	+0,2	+1,8	124,5	+0,2	+1,8	124,1	+0,2	+1,8
Feb	116,8	+0,3	+2,3	116,1	+0,3	+2,1	125,0	+0,4	+2,2	124,5	+0,3	+2,1
Mar	117,2	+0,3	+1,9	116,4	+0,3	+1,7	125,3	+0,2	+1,8	124,9	+0,3	+1,8
Apr	118,1	+0,8	+2,2	117,3	+0,8	+1,9	126,0	+0,6	+1,9	125,5	+0,5	+1,8
Mag	118,3	+0,2	+2,2	117,6	+0,3	+2,0	126,3	+0,2	+1,9	125,9	+0,3	+1,9
Giu	118,2	-0,1	+2,4	117,5	-0,1	+2,4	126,3	+0,0	+2,3	125,8	-0,1	+2,2
Lug	118,3	+0,1	+2,3	117,5	+0,0	+2,1	126,4	+0,1	+2,1	125,9	+0,1	+2,0
Ago	118,3	+0,0	+2,2	117,6	+0,1	+2,1	126,7	+0,2	+2,3	126,1	+0,2	+2,2
Set	118,2	-0,1	+2,1	117,3	-0,3	+1,8	126,4	-0,2	+2,0	125,9	-0,2	+1,9
Ott	118,3	+0,1	+1,7	117,6	+0,3	+1,6	126,3	-0,1	+1,4	125,9	+0,0	+1,5
Nov	118,4	+0,1	+2,1	117,6	+0,0	+1,8	126,5	+0,2	+1,8	126,0	+0,1	+1,7
Dic	118,5	+0,1	+2,0	117,7	+0,1	+1,9	126,7	+0,2	+1,9	126,1	+0,1	+1,8
ANNO 2007												
Gen	118,4	+0,0	+1,8	117,6	+0,0	+1,7	126,8	+0,1	+1,8	126,2	+0,1	+1,7
Feb	118,9	+0,3	+1,8	118,0	+0,3	+1,6	127,2	+0,3	+1,8	126,5	+0,2	+1,6

Indici NIC e FOI nazionali nel 2005, nel 2006 e nel 2007 e variazioni rispetto al mese precedente e allo stesso mese dell'anno precedente

	INDICE NIC						INDICE FOI					
	CON TABACCHI			SENZA TABACCHI			CON TABACCHI			SENZA TABACCHI		
	Indice	var. % mese prec.	Var. % mese anno prec.	Indice	var. % mese prec.	Var. % mese anno prec.	Indice	var. % mese prec.	Var. % mese anno prec.	Indice	var. % mese prec.	Var. % mese anno prec.
ANNO 2005												
Mar	126,4	+0,3	+1,9	126,0	+0,3	+1,9	125,2	+0,2	+1,7	124,5	+0,2	+1,6
Apr	126,6	+0,2	+1,9	126,3	+0,2	+1,9	125,6	+0,3	+1,9	124,9	+0,3	+1,7
Mag	127,0	+0,3	+1,9	126,6	+0,2	+1,8	125,8	+0,2	+1,7	125,1	+0,2	+1,7
Giu	127,0	+0,0	+1,8	126,7	+0,1	+1,7	126,0	+0,2	+1,8	125,3	+0,2	+1,6
Lug	127,5	+0,4	+2,1	127,1	+0,3	+1,9	126,3	+0,2	+1,9	125,6	+0,2	+1,8
Ago	127,7	+0,2	+2,0	127,3	+0,2	+1,8	126,6	+0,2	+1,9	125,8	+0,2	+1,8
Set	127,7	+0,0	+2,0	127,3	+0,0	+1,8	126,6	+0,0	+1,9	125,9	+0,1	+1,9
Ott	128,0	+0,2	+2,2	127,5	+0,2	+2,0	126,8	+0,2	+2,0	126,1	+0,2	+2,0
Nov	128,1	+0,1	+2,2	127,6	+0,1	+2,0	127,0	+0,2	+2,1	126,1	+0,0	+1,8
Dic	128,1	+0,0	+2,0	127,7	+0,1	+2,0	127,0	+0,0	+1,9	126,3	+0,2	+1,9
ANNO 2006												
Gen	128,4	+0,2	+2,2	128,0	+0,2	+2,2	127,3	+0,2	+2,2	126,6	+0,2	+2,2
Feb	128,7	+0,2	+2,1	128,3	+0,2	+2,1	127,6	+0,2	+2,1	126,9	+0,2	+2,1
Mar	129,0	+0,2	+2,1	128,5	+0,2	+2,0	127,9	+0,2	+2,2	127,1	+0,2	+2,1
Apr	129,4	+0,3	+2,2	129,0	+0,4	+2,1	128,3	+0,3	+2,1	127,4	+0,2	+2,0
Mag	129,8	+0,3	+2,2	129,2	+0,2	+2,1	128,5	+0,2	+2,1	127,8	+0,3	+2,2
Giu	129,9	+0,1	+2,3	129,4	+0,2	+2,1	128,7	+0,2	+2,1	127,9	+0,1	+2,1
Lug	130,3	+0,3	+2,2	129,7	+0,2	+2,0	129,2	+0,4	+2,3	128,2	+0,2	+2,1
Ago	130,5	+0,2	+2,2	130,0	+0,2	+2,1	129,4	+0,2	+2,2	128,4	+0,2	+2,1
Set	130,4	-0,1	+2,1	130,0	+0,0	+2,1	129,3	-0,1	+2,1	128,4	+0,0	+2,0
Ott	130,3	-0,1	+1,8	129,7	-0,2	+1,7	129,0	-0,2	+1,7	128,2	-0,2	+1,7
Nov	130,4	+0,1	+1,8	129,9	+0,2	+1,8	129,3	+0,2	+1,8	128,3	+0,1	+1,7
Dic	130,5	+0,1	+1,9	130,0	+0,1	+1,8	129,3	+0,0	+1,8	128,4	+0,1	+1,7
ANNO 2007												
Gen	130,6	+0,1	+1,7	130,1	+0,1	+1,6	129,4	+0,1	+1,6	128,5	+0,1	+1,5

Variazione % rispetto al mese precedente indice NIC con tabacchi



Al fine di favorire la diffusione e l'utilizzazione dei dati e delle informazioni è consentita la riproduzione parziale o totale del contenuto della presente pubblicazione, con citazione della fonte: **Sistan, Comune di Ferrara, Servizio Statistica.**

Per ulteriori informazioni:
SERVIZIO STATISTICA
 Via Boccaleone 19 – 44100 FERRARA
 Tel.0532-419 995, Fax 0532-419 972.
 E-mail: statistica@comune.fe.it
<http://www.comune.fe.it/statistica>

La prossima anticipazione dell'indice dei prezzi per la Città di Ferrara sarà diffusa il 30 marzo 2007 alle ore 11.00

Dirigente: *Filippo Massari* - Staff: *Stefania Agostini, Caterina Malucelli, Micaela Pora, Claudia Roversi, Michele Siviero*