



ANTICIPAZIONE DEGLI INDICI DEI PREZZI AL CONSUMO CITTA' DI FERRARA Luglio 2007 (dati provvisori)

La rilevazione dei prezzi al consumo effettuata mensilmente dai comuni capoluogo di provincia, ha lo scopo di rendere disponibile un ampio insieme di informazioni sui prezzi praticati a livello locale per gran parte di beni e servizi compresi in un paniere, che rappresenta il più fedelmente possibile i consumi delle famiglie nella loro globalità.

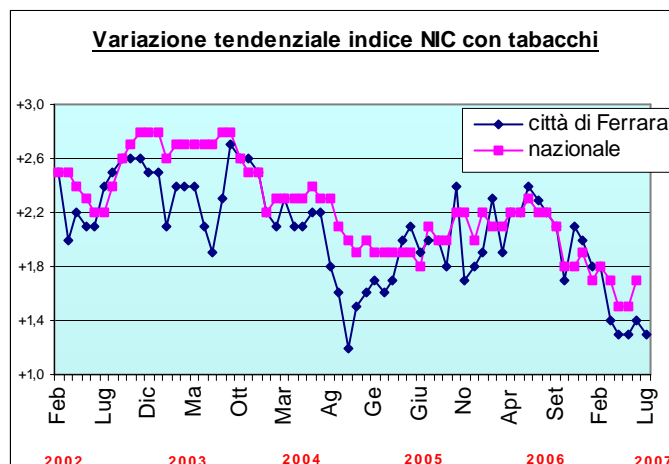
La scelta dei prodotti "rappresentativi" viene effettuata dall'ISTAT, titolare della rilevazione, sulla base di informazioni provenienti da indagini allo scopo strutturate e da fonti statistiche ed amministrative esterne all'Istituto.

Il paniere consta di oltre 1.000 beni per ciascuno dei quali viene raccolta a livello locale una pluralità di quotazioni di prezzo che tiene conto delle caratteristiche del prodotto, della rete distributiva, delle abitudini di spesa. Tali quotazioni, elaborate con sistemi statistici stabiliti dall'Istituto Nazionale di Statistica, permettono di elaborare un indice principale denominato "NIC" (indice nazionale dei prezzi al consumo per l'intera collettività) e due indici satelliti denominati rispettivamente "FOI" (indice dei prezzi al consumo per le famiglie di operai ed impiegati) e "IPCA" (indice armonizzato comunitario).

Il "NIC" che misura le variazioni dei prezzi nel tempo di beni e servizi destinati al consumo finale di tutte le famiglie presenti sul territorio nazionale, è l'indice con maggior copertura e viene assunto come strumento per misurare l'inflazione in Italia e nelle varie città; il "FOI", che pure ha un impiego giuridico rilevante, viene utilizzato, tra l'altro, come misura per la disciplina delle locazioni e per gli adeguamenti dei canoni d'affitto.

Alla fine di ogni anno l'Istat ridefinisce il paniere, sulla base della verifica della rappresentatività dei prodotti presenti nella rilevazione, sostituendo quelli la cui diffusione risulta in declino con altri di più largo consumo. Per questo motivo, il paniere 2007 è stato adeguato eliminando i seguenti prodotti: torta gelato, coperta, pantofole da donna, videocassetta, pellicola fotografica a colori, calcolatrice tascabile, apparecchio fotografico, sveglia a pile e sviluppo pellicola; al loro posto sono state inserite le seguenti voci: biglietto d'ingresso ai monumenti storici, gelati multipack, piumino da letto, sandali da donna, scheda di memoria per macchine fotografiche digitali, sedili portabambini per auto, stampa da foto digitale, sughi pronti, riparazione moto, scuola materna privata, assicurazione sugli infortuni e multipresa.

A Ferrara, nel mese di luglio 2007, l'indice dei prezzi al consumo per l'intera collettività (NIC) con tabacchi è diminuito dello 0,1% rispetto al mese precedente, ed ha fatto registrare una variazione tendenziale annua positiva dell'1,3%.



- **PRODOTTI ALIMENTARI, BEVANDE ANALCOLICHE:** diminuzione dello 0,3% rispetto al mese precedente, dovuta in particolare ad un calo di prezzo del pollame, dei crostacei e molluschi freschi, della frutta fresca, degli ortaggi e legumi freschi, delle patate e del caffè.
- **BEVANDE ALCOLICHE E TABACCHI:** aumento dello 0,1% rispetto al mese precedente, dovuto in particolare ad un incremento di prezzo dei liquori, del vino, dei sigari e sigaretti.
- **ABBIGLIAMENTO E CALZATURE:** nessuna variazione complessiva del capitolo rispetto al mese precedente.
- **ABITAZIONE ACQUA ENERGIA E COMBUSTIBILI:** diminuzione dello 0,3% rispetto al mese precedente, dovuta in particolare ad un calo di prezzo del gas metano, a fronte di aumenti degli affitti, delle spese condominiali e del gasolio da riscaldamento.

- **MOBILI ARTICOLI E SERVIZI PER LA CASA:** nessuna variazione complessiva del capitolo rispetto al mese precedente.
- **SERVIZI SANITARI E SPESE PER LA SALUTE:** nessuna variazione complessiva del capitolo rispetto al mese precedente.
- **TRASPORTI:** aumento dello 0,9% rispetto al mese precedente, dovuto in particolare ad un incremento di prezzo dei trasporti aerei, dei trasporti marittimi, dei carburanti e dei ricambi e accessori auto.
- **COMUNICAZIONI:** aumento dello 0,4% rispetto al mese precedente, dovuto in particolare ad un incremento di prezzo delle apparecchiature e materiale telefonico, a fronte di una diminuzione dei servizi di telefonia.
- **RICREAZIONE SPETTACOLI E CULTURA:** aumento dello 0,5% rispetto al mese precedente,

dovuto in particolare ad un incremento di prezzo degli stabilimenti balneari, dei pacchetti vacanza, degli impianti di risalita e di alcuni articoli di cartoleria.

- **ISTRUZIONE:** nessuna variazione complessiva del capitolo rispetto al mese precedente.

- **SERVIZI RICETTIVI E DI RISTORAZIONE:** diminuzione dell'1,9% rispetto al mese precedente, dovuta ad un calo di prezzo della camera d'albergo, a fronte di un aumento del camping, dell'agriturismo, di alcune consumazioni al bar e di alcuni prodotti di gastronomia.

- **ALTRI BENI E SERVIZI:** nessuna variazione complessiva del capitolo rispetto al mese precedente.

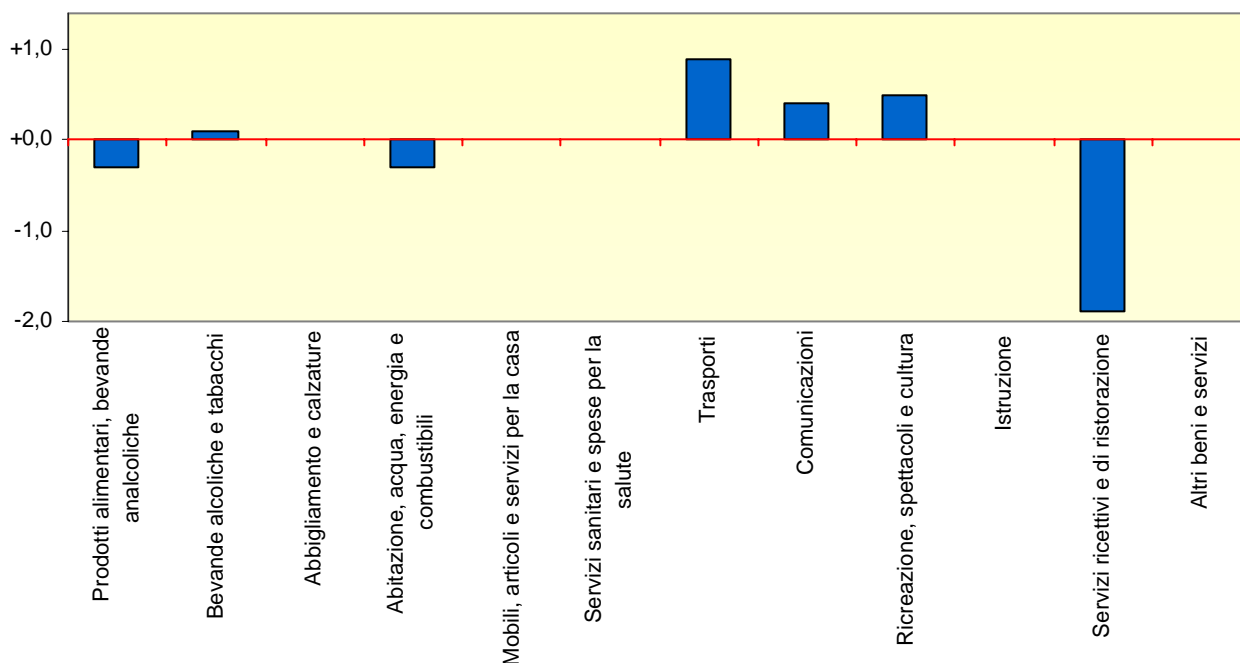
FERRARA – giugno 2007 (dati provvisori)

INDICI DEI PREZZI AL CONSUMO				
CAPITOLI	PER L'INTERA COLLETTIVITA'		PER LE FAMIGLIE DI OPERAI ED IMPIEGATI	
	Variazione %			
	rispetto al mese precedente	rispetto al corrispondente mese dell'anno precedente	rispetto al mese precedente	rispetto al corrispondente mese dell'anno precedente
Prodotti alimentari, bevande analcoliche	-0,3	+2,6	-0,2	+2,5
Bevande alcoliche e tabacchi	+0,1	+2,3	+0,1	+2,3
Abbigliamento e calzature	+0,0	+0,6	+0,0	+0,7
Abitazione, acqua, energia e combustibili	-0,3	+1,2	-0,2	+1,4
Mobili, articoli e servizi per la casa	+0,0	+2,1	+0,1	+2,1
Servizi sanitari e spese per la salute	+0,0	+0,1	-0,1	+1,0
Trasporti	+0,9	+2,7	+0,9	+2,8
Comunicazioni	+0,4	-9,4	+0,6	-9,5
Ricreazione, spettacoli e cultura	+0,5	+1,7	+0,6	+1,5
Istruzione	+0,0	+4,0	+0,0	+4,0
Servizi ricettivi e di ristorazione	-1,9	+0,3	-1,2	+0,6
Altri beni e servizi	+0,0	+1,8	+0,0	+1,8
Indice generale	-0,1	+1,3	+0,0	+1,5
Indice generale al netto dei tabacchi	-0,2	+1,2	+0,1	+1,4

A Ferrara, nel mese di luglio 2007, l'indice dei prezzi al consumo per le **famiglie di operai e impiegati (FOI)** con tabacchi non ha fatto registrare **alcuna variazione**

rispetto al mese precedente ed ha fatto registrare una variazione tendenziale annua positiva dell' **1,5%**.

Variazione % rispetto al mese precedente dell'indice per l'intera collettività nazionale, per capitoli di spesa, città di Ferrara, mese di LUGLIO 2007



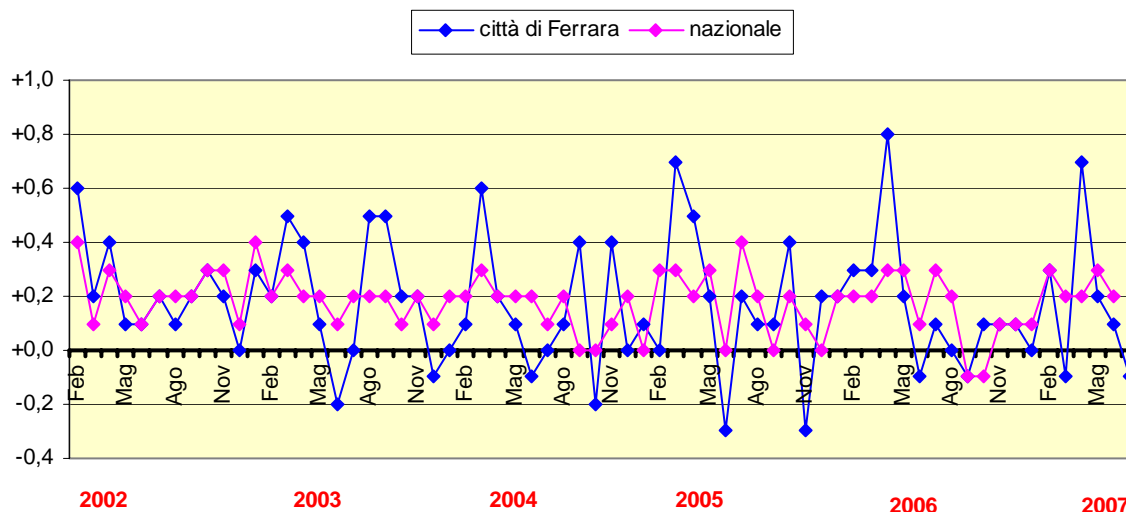
Indici NIC e FOI di Ferrara nel 2005, nel 2006 e nel 2007 e variazioni rispetto al mese precedente e allo stesso mese dell'anno precedente (dati provvisori relativamente all'ultimo mese, definitivi per i precedenti)

	INDICE NIC						INDICE FOI					
	CON TABACCHI			SENZA TABACCHI			CON TABACCHI			SENZA TABACCHI		
	Indice	var. % mese prec.	var. % mese anno prec.	Indice	var. % mese prec.	var. % mese anno prec.	Indice	var. % mese prec.	var. % mese anno prec.	Indice	var. % mese prec.	var. % mese anno prec.
ANNO 2005												
Ago	115,7	+0,1	+2,0	115,2	+0,1	+1,9	123,8	+0,0	+1,8	123,4	+0,0	+1,7
Set	115,8	+0,1	+1,8	115,2	+0,0	+1,7	123,9	+0,1	+1,6	123,5	+0,1	+1,7
Ott	116,3	+0,4	+2,4	115,8	+0,5	+2,3	124,5	+0,5	+2,4	124,1	+0,5	+2,3
Nov	116,0	-0,3	+1,7	115,5	-0,3	+1,6	124,3	-0,2	+1,8	123,9	-0,2	+1,7
Dic	116,2	+0,2	+1,8	115,5	+0,0	+1,7	124,3	+0,0	+1,7	123,9	+0,0	+1,7
ANNO 2006												
Gen	116,4	+0,2	+1,9	115,7	+0,2	+1,8	124,5	+0,2	+1,8	124,1	+0,2	+1,8
Feb	116,8	+0,3	+2,3	116,1	+0,3	+2,1	125,0	+0,4	+2,2	124,5	+0,3	+2,1
Mar	117,2	+0,3	+1,9	116,4	+0,3	+1,7	125,3	+0,2	+1,8	124,9	+0,3	+1,8
Apr	118,1	+0,8	+2,2	117,3	+0,8	+1,9	126,0	+0,6	+1,9	125,5	+0,5	+1,8
Mag	118,3	+0,2	+2,2	117,6	+0,3	+2,0	126,3	+0,2	+1,9	125,9	+0,3	+1,9
Giu	118,2	-0,1	+2,4	117,5	-0,1	+2,4	126,3	+0,0	+2,3	125,8	-0,1	+2,2
Lug	118,3	+0,1	+2,3	117,5	+0,0	+2,1	126,4	+0,1	+2,1	125,9	+0,1	+2,0
Ago	118,3	+0,0	+2,2	117,6	+0,1	+2,1	126,7	+0,2	+2,3	126,1	+0,2	+2,2
Set	118,2	-0,1	+2,1	117,3	-0,3	+1,8	126,4	-0,2	+2,0	125,9	-0,2	+1,9
Ott	118,3	+0,1	+1,7	117,6	+0,3	+1,6	126,3	-0,1	+1,4	125,9	+0,0	+1,5
Nov	118,4	+0,1	+2,1	117,6	+0,0	+1,8	126,5	+0,2	+1,8	126,0	+0,1	+1,7
Dic	118,5	+0,1	+2,0	117,7	+0,1	+1,9	126,7	+0,2	+1,9	126,1	+0,1	+1,8
ANNO 2007												
Gen	118,4	+0,0	+1,8	117,6	+0,0	+1,7	126,8	+0,1	+1,8	126,2	+0,1	+1,7
Feb	118,9	+0,3	+1,8	118,0	+0,3	+1,6	127,2	+0,3	+1,8	126,5	+0,2	+1,6
Mar	118,8	-0,1	+1,4	117,9	-0,1	+1,3	127,1	-0,1	+1,4	126,5	+0,0	+1,3
Apr	119,6	+0,7	+1,3	118,7	+0,7	+1,2	127,8	+0,6	+1,4	127,1	+0,5	+1,3
Mag	119,8	+0,2	+1,3	119,0	+0,3	+1,2	128,1	+0,2	+1,4	127,5	+0,3	+1,3
Giu	119,9	+0,1	+1,4	119,1	+0,1	+1,4	128,3	+0,2	+1,6	127,6	+0,1	+1,4
Lug	119,8	-0,1	+1,3	118,9	-0,2	+1,2	128,3	+0,0	+1,5	127,7	+0,1	+1,4

Indici NIC e FOI nazionali nel 2005, nel 2006 e nel 2007 e variazioni rispetto al mese precedente e allo stesso mese dell'anno precedente

	INDICE NIC						INDICE FOI					
	CON TABACCHI			SENZA TABACCHI			CON TABACCHI			SENZA TABACCHI		
	Indice	var. % mese prec.	Var. % mese anno prec.	Indice	var. % mese prec.	Var. % mese anno prec.	Indice	var. % mese prec.	Var. % mese anno prec.	Indice	var. % mese prec.	Var. % mese anno prec.
ANNO 2005												
Ott	128,0	+0,2	+2,2	127,5	+0,2	+2,0	126,8	+0,2	+2,0	126,1	+0,2	+2,0
Nov	128,1	+0,1	+2,2	127,6	+0,1	+2,0	127,0	+0,2	+2,1	126,1	+0,0	+1,8
Dic	128,1	+0,0	+2,0	127,7	+0,1	+2,0	127,0	+0,0	+1,9	126,3	+0,2	+1,9
ANNO 2006												
Gen	128,4	+0,2	+2,2	128,0	+0,2	+2,2	127,3	+0,2	+2,2	126,6	+0,2	+2,2
Feb	128,7	+0,2	+2,1	128,3	+0,2	+2,1	127,6	+0,2	+2,1	126,9	+0,2	+2,1
Mar	129,0	+0,2	+2,1	128,5	+0,2	+2,0	127,9	+0,2	+2,2	127,1	+0,2	+2,1
Apr	129,4	+0,3	+2,2	129,0	+0,4	+2,1	128,3	+0,3	+2,1	127,4	+0,2	+2,0
Mag	129,8	+0,3	+2,2	129,2	+0,2	+2,1	128,5	+0,2	+2,1	127,8	+0,3	+2,2
Giu	129,9	+0,1	+2,3	129,4	+0,2	+2,1	128,7	+0,2	+2,1	127,9	+0,1	+2,1
Lug	130,3	+0,3	+2,2	129,7	+0,2	+2,0	129,2	+0,4	+2,3	128,2	+0,2	+2,1
Ago	130,5	+0,2	+2,2	130,0	+0,2	+2,1	129,4	+0,2	+2,2	128,4	+0,2	+2,1
Set	130,4	-0,1	+2,1	130,0	+0,0	+2,1	129,3	-0,1	+2,1	128,4	+0,0	+2,0
Ott	130,3	-0,1	+1,8	129,7	-0,2	+1,7	129,0	-0,2	+1,7	128,2	-0,2	+1,7
Nov	130,4	+0,1	+1,8	129,9	+0,2	+1,8	129,3	+0,2	+1,8	128,3	+0,1	+1,7
Dic	130,5	+0,1	+1,9	130,0	+0,1	+1,8	129,3	+0,0	+1,8	128,4	+0,1	+1,7
ANNO 2007												
Gen	130,6	+0,1	+1,7	130,1	+0,1	+1,6	129,4	+0,1	+1,6	128,5	+0,1	+1,5
Feb	131,0	+0,3	+1,8	130,5	+0,3	+1,7	129,8	+0,3	+1,7	128,8	+0,2	+1,5
Mar	131,2	+0,2	+1,7	130,6	+0,1	+1,6	129,9	+0,1	+1,6	129,0	+0,2	+1,5
Apr	131,4	+0,2	+1,5	130,9	+0,2	+1,5	130,2	+0,2	+1,5	129,2	+0,2	+1,4
Mag	131,8	+0,3	+1,5	131,3	+0,3	+1,6	130,6	+0,3	+1,6	129,6	+0,3	+1,4
Giu	132,1	+0,2	+1,7	131,5	+0,2	+1,6	130,8	+0,2	+1,6	129,9	+0,2	+1,6

Variazione % rispetto al mese precedente indice NIC con tabacchi



Al fine di favorire la diffusione e l'utilizzazione dei dati e delle informazioni è consentita la riproduzione parziale o totale del contenuto della presente pubblicazione, con citazione della fonte: **Sistan, Comune di Ferrara, U.O. Statistica.**

Per ulteriori informazioni:
 U.O. STATISTICA
 Via Boccaleone 19 – 44100 FERRARA
 Tel.0532-419 995, Fax 0532-419 972.
 E-mail: statistica@comune.fe.it
<http://www.comune.fe.it/statistica>

La prossima anticipazione dell'indice dei prezzi per la Città di Ferrara sarà diffusa il 31 agosto 2007 alle ore 11.00

Responsabile: *Lauretta Angelini* - Staff: *Stefania Agostini, Caterina Malucelli, Micaela Pora, Claudia Roversi, Michele Siviero*