








Sindaco	Alan Fabbri
Assessore all' Ambiente	Alessandro Balboni
Capo Settore Governo del Territorio	Fabrizio Magnani
Dirigente del Servizio Qualità Ambientale Adattamento Climatico	Alessio Stabellini
Responsabile di progetto Airis S.r.l.	Francesca Rametta

MAPPA DELLE CURVE DI ISOLIVELLO	Tavola 5
INDUSTRIE	riquadro B3
	Scala 1:10.000
	31/03/2022

LEGENDA

-  45 - 50 dB(A)
-  50 - 55 dB(A)
-  55 - 60 dB(A)
-  60 - 65 dB(A)
-  65 - 70 dB(A)
-  70 - 75 dB(A)
-  > 75 dB(A)

-  rete stradale
-  confine comunale

